



**АУДИТОРСКОЕ ЗАКЛЮЧЕНИЕ  
ПО ПРОМЕЖУТОЧНОЙ БУХГАЛТЕРСКОЙ (ФИНАНСОВОЙ)  
ОТЧЕТНОСТИ**

**Адресат:** Совет Директоров и акционеры Акционерного общества «Акционерный Банк «РОССИЯ».

**Аудитор:**

*Наименование:* Общество с ограниченной ответственностью «Балтийский аудит».

*Место нахождения:* 196084, г. Санкт-Петербург, Московский пр., д. 127, кв. 30.

*Телефон (факс):* (812) 388-79-54, 365-64-49.

*Государственная регистрация:* № 327 от 17.06.1993 года.

*Свидетельство о внесении записи в Единый государственный реестр юридических лиц:* серия 78 № 009177016 от 10.11.2014 г.

*Государственный регистрационный номер:* № 1147847390250.

*Член СРО аудиторов:* Саморегулируемая организация аудиторов Ассоциация «Содружество» под основным регистрационным номером 11406045396.

*Генеральный директор Общества с ограниченной ответственностью «Балтийский аудит» – Шульгина Татьяна Сергеевна.*

**Аудируемое лицо:**

*Наименование:* Акционерное общество «Акционерный Банк «РОССИЯ».

*Место нахождения:* Россия, 191124, г. Санкт-Петербург, пл. Растрелли, 2, литер А.

*Государственная регистрация:* дата регистрации Центральным банком Российской Федерации (Банком России) 27 июня 1990 года, регистрационный номер: 328.

*Свидетельство о внесении записи в Единый государственный реестр юридических лиц:* серия 78 № 003196009 от 05 августа 2002 года.

*Государственный регистрационный номер:* 1027800000084.

**Состав промежуточной бухгалтерской (финансовой) отчетности, в отношении которой проводился аудит**

Мы провели аудит прилагаемой промежуточной бухгалтерской (финансовой) отчетности Акционерного общества «Акционерный Банк «РОССИЯ» (в дальнейшем – Банк) за период с 01 января 2016 года по 30 сентября 2016 года включительно. Прилагаемая промежуточная бухгалтерская (финансовая) отчетность Банка в соответствии с Указанием Центрального банка Российской Федерации (далее – ЦБ РФ) от 25.10.2013 № 3081-У «О раскрытии кредитными организациями информации о своей деятельности» (далее Указание № 3081-У) и в соответствии с Указанием ЦБ РФ от 12.11.2009 № 2332-У «О перечне, формах и порядке составления и представления форм отчетности кредитных организаций в Центральный банк Российской Федерации» включает:

- бухгалтерский баланс (публикуемая форма) на 01 октября 2016 года (код формы 0409806);
- отчет о финансовых результатах (публикуемая форма) за 9 месяцев 2016 года (код формы 0409807);

- отчет об уровне достаточности капитала для покрытия рисков, величине резервов на возможные потери по ссудам и иным активам (публикуемая форма) на 01 октября 2016 года (код формы 0409808);
- сведения об обязательных нормативах, показателе финансового рычага и нормативе краткосрочной ликвидности (публикуемая форма) на 01 октября 2016 года (код формы 0409813);
- отчет о движении денежных средств (публикуемая форма) на 01 октября 2016 года (код формы 0409814);
- пояснительную информацию, составленную в соответствии с Указанием № 3081-У.

Основой для составления промежуточной бухгалтерской (финансовой) отчетности являются:

баланс кредитной организации на 01 октября по форме приложения 8 к приложению к Положению ЦБ РФ от 16 июля 2012 года № 385-П "О правилах ведения бухгалтерского учета в кредитных организациях, расположенных на территории Российской Федерации" (далее - Положение N 385-П);

оборотная ведомость по счетам кредитной организации за отчетный год по форме приложения 7 к приложению к Положению N 385-П;

отчет о финансовых результатах по форме приложения к Положению ЦБ РФ от 22.12.2014 N 446-П «О порядке определения доходов, расходов и прочего совокупного дохода кредитных организаций»;

#### **Ответственность аудируемого лица за промежуточную бухгалтерскую (финансовую) отчетность**

Председатель Правления и Главный бухгалтер Банка несут ответственность за составление и достоверность промежуточной бухгалтерской (финансовой) отчетности в соответствии с установленными правилами составления бухгалтерской (финансовой) отчетности и за систему внутреннего контроля, необходимую для составления бухгалтерской (финансовой) отчетности, не содержащей существенных искажений вследствие недобросовестных действий или ошибок.

#### **Ответственность аудитора**

Наша ответственность заключается в выражении мнения о достоверности данной промежуточной бухгалтерской (финансовой) отчетности на основе проведенного нами аудита.

Мы проводили аудит в соответствии с:

- Федеральным законом «Об аудиторской деятельности» от 30.12.2008 г. № 307-ФЗ (с изм. и доп.);
- Федеральным законом «О бухгалтерском учете» от 06.12.2011 г. № 402-ФЗ (с изм. и доп.);
- Налоговым кодексом РФ, часть I от 31.07.1998г. №146-ФЗ (с изм. и доп.);



- Налоговым кодексом РФ, часть II от 05.08.2000 г. №117-ФЗ (с изм. и доп.);
- Федеральными правилами (стандартами) аудиторской деятельности, утвержденными Постановлением Правительства Российской Федерации от 23.09.2002 г. № 696 (с изм. и доп.);
- Федеральными стандартами аудиторской деятельности, утвержденными Приказом Министерства финансов РФ от 20.05.2010, № 46н;
- Федеральными стандартами аудиторской деятельности, утвержденными Приказом Министерства финансов РФ от 17.08.2010, № 90н;
- Федеральными стандартами аудиторской деятельности, утвержденными Приказом Министерства финансов РФ от 16.08.2011, № 99н;
- Нормативными актами Банка России;
- Положениями по бухгалтерскому и налоговому учету, утвержденными приказами Министерства финансов РФ;
- Внутренними правилами (стандартами) аудиторской деятельности НП «ААС»;
- Правилами (стандартами) аудиторской деятельности ООО «Балтийский аудит».

В соответствии с требованиями федеральных стандартов аудиторской деятельности, аудит основывался на соблюдении применимых этических норм, планировался и проводился таким образом, чтобы получить достаточную уверенность в том, что промежуточная бухгалтерская (финансовая) отчетность не содержит существенных искажений.

Аудит включал проведение аудиторских процедур, направленных на получение аудиторских доказательств, подтверждающих числовые показатели промежуточной бухгалтерской (финансовой) отчетности и раскрытие в ней информации. Выбор аудиторских процедур является предметом нашего суждения, которое основывается на оценке риска существенных искажений, допущенных вследствие недобросовестных действий и ошибок. В процессе оценки данного риска нами рассмотрена система внутреннего контроля, обеспечивающая составление и достоверность промежуточной бухгалтерской (финансовой) отчетности, с целью выбора соответствующих аудиторских процедур, но не с целью выражения мнения об эффективности системы внутреннего контроля.

Аудит также включал оценку надлежащего характера применяемой учетной политики и обоснованности оценочных показателей, полученных руководством аудируемого лица, а также оценку представления промежуточной бухгалтерской (финансовой) отчетности в целом.

Мы полагаем, что полученные в ходе аудита аудиторские доказательства дают достаточные основания для выражения мнения о достоверности промежуточной бухгалтерской (финансовой) отчетности.


**Мнение**

По нашему мнению, прилагаемая к настоящему Аудиторскому заключению промежуточная бухгалтерская (финансовая) отчетность Банка отражает достоверно во всех существенных отношениях финансовое положение Банка по состоянию на 01 октября 2016 года и результаты его финансово-хозяйственной деятельности за период с 01 января 2016 года по 30 сентября 2016 года включительно в соответствии с установленными правилами составления бухгалтерской (финансовой) отчетности, применимыми к деятельности кредитных организаций, в части подготовки промежуточной бухгалтерской (финансовой) отчетности.

«28» октября 2016 года

Генеральный директор  
ООО «Балтийский аудит»  
(квалификационный аттестат аудитора  
№ 04-000055 без ограничения срока действия)  
ОРНЗ - 21206026056

Т. С. Шульгина



Код территории по ОКАТО	Код кредитной организации (филиала)	
	по ОКПО	регистрационный номер (порядковый номер)
40	09804148	328

**БУХГАЛТЕРСКИЙ БАЛАНС**  
(публикуемая форма)  
на "01" октября 2016 года

Кредитной организации      Акционерное общество «Акционерный Банк «РОССИЯ»  
(полное фирменное  
АО «АБ «РОССИЯ»  
и сокращенное фирменное наименование)

Почтовый адрес              191124, г. Санкт-Петербург, пл. Растрелли, д. 2 литер А

Код формы по ОКУД 0409806  
Квартальная (Годовая)  
тыс. руб.

Номер строки	Наименование статьи	Номер пояснения	Данные на отчетную дату	Данные на начало отчетного года
1	2	3	4	5
<b>I. АКТИВЫ</b>				
1	Денежные средства	3	3 948 011	4 401 891
2	Средства кредитных организаций в Центральном банке Российской Федерации	3	28 197 255	13 116 498
2.1	Обязательные резервы		5 110 745	3 250 564
3	Средства в кредитных организациях	3	16 170 185	22 205 843
4	Финансовые активы, оцениваемые по справедливой стоимости через прибыль или убыток	4	534 873	880 785
5	Чистая ссудная задолженность	5	451 914 614	374 989 393
6	Чистые вложения в ценные бумаги и другие финансовые активы, имеющиеся в наличии для продажи	6	158 144 388	111 742 472
6.1	Инвестиции в дочерние и зависимые организации		5 022 745	5 025 776
7	Чистые вложения в ценные бумаги, удерживаемые до погашения	7	23 429 527	29 606 789
8	Требование по текущему налогу на прибыль		180 468	896 090
9	Отложенный налоговый актив		246 518	33 846
10	Основные средства, нематериальные активы и материальные запасы	8	7 477 304	7 103 721
11	Долгосрочные активы, предназначенные для продажи		3 232	0
12	Прочие активы	9	10 343 574	6 434 385
13	Всего активов		700 589 949	571 411 713
<b>II. ПАССИВЫ</b>				
14	Кредиты, депозиты и прочие средства Центрального банка Российской Федерации		7 983 474	355 000
15	Средства кредитных организаций	10	12 053 445	2 513 529
16	Средства клиентов, не являющихся кредитными организациями	11	618 325 248	511 584 541
16.1	Вклады (средства) физических лиц, в том числе индивидуальных предпринимателей		50 972 857	43 171 479
17	Финансовые обязательства, оцениваемые по справедливой стоимости через прибыль или убыток		432 921	856 626
18	Выпущенные долговые обязательства	12	2 872 203	2 672 451
19	Обязательство по текущему налогу на прибыль		0	44 404
20	Отложенное налоговое обязательство		0	0
21	Прочие обязательства	13	7 191 700	6 537 623
22	Резервы на возможные потери по условным обязательствам кредитного характера, прочим возможным потерям и операциям с резидентами офшорных зон		2 288 743	1 843 701
23	Всего обязательств		651 147 734	526 407 875
<b>III. ИСТОЧНИКИ СОБСТВЕННЫХ СРЕДСТВ</b>				
24	Средства акционеров (участников)		547 312	547 312
25	Собственные акции (доли), выкупленные у акционеров (участников)		0	0
26	Эмиссионный доход		12 894 744	12 894 744
27	Резервный фонд		268 128	268 128
28	Переоценка по справедливой стоимости ценных бумаг, имеющихся в наличии для продажи, уменьшенная на отложенное налоговое обязательство (увеличенная на отложенный налоговый актив)		1 447 505	282 915
29	Переоценка основных средств, уменьшенная на отложенное налоговое обязательство		516 915	505 601
30	Переоценка обязательств (требований) по выплате долгосрочных вознаграждений		0	0
31	Переоценка инструментов хеджирования		0	0
32	Денежные средства безвозмездного финансирования (вклады в имущество)		0	0
33	Нераспределенная прибыль (непокрытые убытки) прошлых лет		29 893 490	27 484 813
34	Неиспользованная прибыль (убыток) за отчетный период		3 874 121	3 020 325
35	Всего источников собственных средств		49 442 215	45 003 838
<b>IV. ВНЕБАЛАНСОВЫЕ ОБЯЗАТЕЛЬСТВА</b>				
36	Безотзывные обязательства кредитной организации		353 124 571	170 280 624
37	Выданные кредитной организацией гарантии и поручительства		68 992 341	49 098 231
38	Условные обязательства некредитного характера		0	0

Председатель Правления

И.о. главного бухгалтера

М.П. «АБ «РОССИЯ»  
Модуль № 01  
Телефон: (812) 335-65-08  
"28" октября 2016 г.

Хоробров А.И.

Иванчикова А.В.

Богданова Е.Л.

Код территории по ОКATO	Код кредитной организации (филиала)	
	по ОКПО	регистрационный номер (порядковый номер)
40	09804148	328

**ОТЧЕТ О ФИНАНСОВЫХ РЕЗУЛЬТАТАХ**  
(публикуемая форма)  
за 9 месяцев 2016 года

Кредитной организации      Акционерное общество «Акционерный Банк «РОССИЯ»  
(полное фирменное  
АО «АБ «РОССИЯ»  
и сокращенное фирменное наименование)  
Почтовый адрес              191124, г. Санкт-Петербург, пл. Растрелли, д. 2 литер А


Код формы по ОКУД 0409807  
Квартальная (Годовая)  
тыс. руб.

## Раздел 1. О прибылях и убытках

Номер строки	Наименование статьи	Номер пояснения	Данные за отчетный период	Данные за соответствующий период прошлого года
1	2	3	4	5
1	Процентные доходы, всего, в том числе:		44 037 260	40 862 831
1.1	от размещения средств в кредитных организациях		5 958 558	5 319 010
1.2	от ссуд, предоставленных клиентам, не являющимся кредитными организациями		26 795 768	27 747 699
1.3	от оказания услуг по финансовой аренде (лизингу)		0	0
1.4	от вложений в ценные бумаги		11 282 934	7 796 122
2	Процентные расходы, всего, в том числе:		30 496 994	30 364 195
2.1	по привлеченным средствам кредитных организаций		91 348	583 158
2.2	по привлеченным средствам клиентов, не являющихся кредитными организациями		30 223 855	29 634 570
2.3	по выпущенным долговым обязательствам		181 791	146 467
3	Чистые процентные доходы (отрицательная процентная маржа)		13 540 266	10 498 636
4	Изменение резерва на возможные потери по ссудам, ссудной и приравненной к ней задолженности, средствам, размещенным на корреспондентских счетах, а также начисленным процентным доходам, всего, в том числе:		-5 356 813	-4 266 082
4.1	изменение резерва на возможные потери по начисленным процентным доходам		-497 344	-174 637
5	Чистые процентные доходы (отрицательная процентная маржа) после создания резерва на возможные потери		8 183 453	6 232 554
6	Чистые доходы от операций с финансовыми активами, оцениваемыми по справедливой стоимости через прибыль или убыток		110 725	-7 313
7	Чистые доходы от операций с финансовыми обязательствами, оцениваемыми по справедливой стоимости через прибыль или убыток		0	0
8	Чистые доходы от операций с ценными бумагами, имеющимися в наличии для продажи		296 622	-116 492
9	Чистые доходы от операций с ценными бумагами, удерживаемыми до погашения		36 793	-23 420
10	Чистые доходы от операций с иностранной валютой	14	223 981	-95 041
11	Чистые доходы от переоценки иностранной валюты	14	-516 571	206 412
12	Чистые доходы от операций с драгоценными металлами	14	150	0
13	Доходы от участия в капитале других юридических лиц		0	3 077
14	Комиссионные доходы		1 828 968	1 471 056
15	Комиссионные расходы		421 867	298 862
16	Изменение резерва на возможные потери по ценным бумагам, имеющимся в наличии для продажи		7 553	-50 483
17	Изменение резерва на возможные потери по ценным бумагам, удерживаемым до погашения		-3	-195 603
18	Изменение резерва по прочим потерям		-475 020	112 366
19	Прочие операционные доходы		195 358	61 805
20	Чистые доходы (расходы)		9 470 142	7 300 056
21	Операционные расходы	16	4 364 560	4 420 225
22	Прибыль (убыток) до налогообложения		5 105 582	2 879 831
23	Возмещение (расход) по налогам	15	1 231 461	910 528
24	Прибыль (убыток) от продолжающейся деятельности		3 879 032	1 969 303
25	Прибыль (убыток) от прекращенной деятельности		-4 911	0
26	Прибыль (убыток) за отчетный период		3 874 121	1 969 303

Раздел 2. О совокупном доходе

Номер строки	Наименование статьи	Номер пояснений	Данные за отчетный период	Данные за соответствующий период прошлого года
1	2	3	4	5
1	Прибыль (убыток) за отчетный период		3 874 121	1 969 303
2	Прочий совокупный доход (убыток)		X	X
3	Статьи, которые не переклассифицируются в прибыль или убыток, всего, в том числе:		0	0
3.1	изменение фонда переоценки основных средств		0	0
3.2	изменение фонда переоценки обязательств (требований) по пенсионному обеспечению работников по программам с установленными выплатами		0	0
4	Налог на прибыль, относящийся к статьям, которые не могут быть переклассифицированы в прибыль или убыток		0	0
5	Прочий совокупный доход (убыток), который не может быть переклассифицирован в прибыль или убыток, за вычетом налога на прибыль		0	0
6	Статьи, которые могут быть переклассифицированы в прибыль или убыток, всего, в том числе:		1 269 767	0
6.1	изменение фонда переоценки финансовых активов, имеющих в наличии для продажи		1 269 767	0
6.2	изменение фонда хеджирования денежных потоков		0	0
7	Налог на прибыль, относящийся к статьям, которые могут быть переклассифицированы в прибыль или убыток		0	0
8	Прочий совокупный доход (убыток), который может быть переклассифицирован в прибыль или убыток, за вычетом налога на прибыль		1 269 767	
9	Прочий совокупный доход (убыток) за вычетом налога на прибыль		1 269 767	0
10	Финансовый результат за отчетный период		5 143 888	1 969 303



*[Handwritten signature]*

*[Handwritten mark]*

Хоробров А.И.  
Иванчикова А.В.  
Богданова Е.Л.

Код территории по ОКATO	Код кредитной организации (филиала)	
	по ОКПО	регистрационный номер (порядковый номер)
40	09804148	328

**ОТЧЕТ ОБ УРОВНЕ ДОСТАТОЧНОСТИ КАПИТАЛА ДЛЯ ПОКРЫТИЯ РИСКОВ,  
ВЕЛИЧИНЕ РЕЗЕРВОВ НА ВОЗМОЖНЫЕ ПОТЕРИ ПО ССУДАМ И ИНЫМ АКТИВАМ**  
(публикуемая форма)  
на 01 октября 2016 года

Кредитной организации : Акционерное общество «Акционерный Банк «РОССИЯ»  
(полное фирменное  
АО «АБ «РОССИЯ»  
и сокращенное фирменное наименование)  
Почтовый адрес : 191124, г. Санкт-Петербург, пл. Растрелли, д. 2 литер А

Код формы по ОКУД 0409808  
Квартальная (Годовая)

## Раздел 1. Информация об уровне достаточности капитала

Номер строки	Наименование инструмента (показателя)	Номер пояснения	Стоимость инструмента (величина показателя) на отчетную дату		Стоимость инструмента (величина показателя) на начало отчетного года	
			включаемая в расчет капитала	не включаемая в расчет капитала в период до 1 января 2018 года	включаемая в расчет капитала	не включаемая в расчет капитала в период до 1 января 2018 года
1	2	3	4	5	6	7
<b>Источники базового капитала</b>						
1	Уставный капитал и эмиссионный доход, всего, в том числе, сформированный:		13 442 056	X	13 442 056	X
1.1	обыкновенными акциями (долями)		12 342 306	X	12 342 306	X
1.2	привилегированными акциями		1 099 750	X	1 099 750	X
2	Нераспределенная прибыль (убыток):		29 873 803	X	30 096 415	X
2.1	прошлых лет		29 873 803	X	27 455 282	X
2.2	отчетного года		0	X	2 641 133	X
3	Резервный фонд		268 128	X	268 128	X
4	Доли уставного капитала, подлежащие поэтапному исключению из расчета собственных средств (капитала)		не применимо	X	не применимо	X
5	Инструменты базового капитала дочерних организаций, принадлежащие третьим сторонам		не применимо	не применимо	не применимо	не применимо
6	Источники базового капитала, итог: (строка 1 +/- строка 2 + строка 3 строка 4 + строка 5)		43 583 987	X	43 806 599	X
<b>Показатели, уменьшающие источники базового капитала</b>						
7	Корректировка торгового портфеля		не применимо	не применимо	не применимо	не применимо
8	Деловая репутация (Гудвил) за вычетом отложенных налоговых обязательств		0	0	0	0
9	Нематериальные активы (кроме деловой репутации и сумм прав по обслуживанию ипотечных кредитов) за вычетом отложенных налоговых обязательств		67 940	45 293	517	775
10	Отложенные налоговые активы, зависящие от будущей прибыли		0	0	0	0
11	Резервы хеджирования денежных потоков		не применимо	не применимо	не применимо	не применимо
12	Недосозданные резервы на возможные потери		0	0	0	0
13	Доход от сделок секьюритизации		не применимо	не применимо	не применимо	не применимо
14	Доходы и расходы, связанные с изменением кредитного риска по обязательствам, оцениваемым по справедливой стоимости		не применимо	не применимо	не применимо	не применимо
15	Активы пенсионного плана с установленными выплатами		не применимо	не применимо	не применимо	не применимо
16	Вложения в собственные акции (доли)		0	0	0	0



Номер строки	Наименование инструмента (показателя)	Номер пояснения	Стоимость инструмента (величина показателя) на отчетную дату		Стоимость инструмента (величина показателя) на начало отчетного года	
			включаемая в расчет капитала	не включаемая в расчет капитала в период до 1 января 2018 года	включаемая в расчет капитала	не включаемая в расчет капитала в период до 1 января 2018 года
1	2	3	4	5	6	7
17	Взаимное перекрестное владение акциями (долями)		не применимо	не применимо	не применимо	не применимо
18	Несущественные вложения в инструменты базового капитала финансовых организаций		0	0	0	0
19	Существенные вложения в инструменты базового капитала финансовых организаций		43 983	0	0	0
20	Права по обслуживанию ипотечных кредитов		не применимо	не применимо	не применимо	не применимо
21	Отложенные налоговые активы, не зависящие от будущей прибыли		0	0	0	0
22	Совокупная сумма существенных вложений и отложенных налоговых активов в части, превышающей 15 процентов от величины базового капитала, всего, в том числе:		0	0	0	0
23	существенные вложения в инструменты базового капитала финансовых организаций		0	0	0	0
24	права по обслуживанию ипотечных кредитов		не применимо	не применимо	не применимо	не применимо
25	отложенные налоговые активы, не зависящие от будущей прибыли		0	0	0	0
26	Иные показатели, уменьшающие источники базового капитала, установленные Банком России, всего, в том числе:		439 900	0	329 925	0
26.1	показатели, подлежащие поэтапному исключению из расчета собственных средств (капитала)		439 900	X	329 925	X
27	Отрицательная величина добавочного капитала		1 195 866	X	1 726 635	X
28	Показатели, уменьшающие источники базового капитала, итого: (сумма строк с 7 по 22 и строк 26 и 27)		1 747 689	X	2 057 077	X
29	Базовый капитал, итого: (строка 6 – строка 28)		41 836 298	X	41 749 522	X
<b>Источники добавочного капитала</b>						
30	Инструменты добавочного капитала и эмиссионный доход, всего, в том числе:		0	X	0	X
31	классифицируемые как капитал		0	X	0	X
32	классифицируемые как обязательства		0	X	0	X
33	Инструменты добавочного капитала, подлежащие поэтапному исключению из расчета собственных средств (капитала)		0	X	0	X
34	Инструменты добавочного капитала дочерних организаций, принадлежащие третьим сторонам, всего, в том числе:		не применимо	X	не применимо	X
35	инструменты добавочного капитала дочерних организаций, подлежащие поэтапному исключению из расчета собственных средств (капитала)		0	X	0	X
36	Источники добавочного капитала, итого: (строка 30 + строка 33 + строка 34)		0	X	0	X
<b>Показатели, уменьшающие источники добавочного капитала</b>						
37	Вложения в собственные инструменты добавочного капитала		0	0	0	0
38	Взаимное перекрестное владение инструментами добавочного капитала		не применимо	не применимо	не применимо	не применимо
39	Несущественные вложения в инструменты добавочного капитала финансовых организаций		не применимо	не применимо	не применимо	не применимо
40	Существенные вложения в инструменты		0	0	0	0

Номер строки	Наименование инструмента (показателя)	Номер пояснения	Стоимость инструмента (величина показателя) на отчетную дату		Стоимость инструмента (величина показателя) на начало отчетного года	
			включаемая в расчет капитала	не включаемая в расчет капитала в период до 1 января 2018 года	включаемая в расчет капитала	не включаемая в расчет капитала в период до 1 января 2018 года
1	2	3	4	5	6	7
	дополнительного капитала финансовых организаций					
41	Иные показатели, уменьшающие источники дополнительного капитала, установленные Банком России, всего, в том числе:		1 195 866	X	1 726 635	X
41.1	Показатели, подлежащие поэтапному исключению из расчета собственных средств (капитала), всего, из них:		1 195 866	X	1 726 635	X
41.1.1	нематериальные активы		45 293	X	775	X
41.1.2	собственные акции (доли), приобретенные (выкупленные) у акционеров (участников)		0	X	0	X
41.1.3	акции (доли) дочерних и зависимых финансовых организаций и кредитных организаций – резидентов		1 150 573	X	1 725 860	X
41.1.4	источники собственных средств, для формирования которых использованы ненадлежащие активы		0	X	0	X
41.1.5	отрицательная величина дополнительного капитала, сложившаяся в связи с корректировкой величины собственных средств (капитала) на сумму источников дополнительного капитала, сформированных с использованием инвесторами ненадлежащих активов		0	X	0	X
42	Отрицательная величина дополнительного капитала		0	X	0	X
43	Показатели, уменьшающие источники дополнительного капитала, итого: (сумма строк с 37 по 42)		1 195 866	X	1 726 635	X
44	Дополнительный капитал, итого: (строка 36 – строка 43)		0	X	0	X
45	Основной капитал, итого: (строка 29 + строка 44)		41 836 298	X	41 749 522	X
<b>Источники дополнительного капитала</b>						
46	Инструменты дополнительного капитала и эмиссионный доход		23 669 629	X	8 132 003	X
47	Инструменты дополнительного капитала, подлежащие поэтапному исключению из расчета собственных средств (капитала)		6 102 751	X	7 119 876	X
48	Инструменты дополнительного капитала дочерних организаций, принадлежащие третьим сторонам, всего, в том числе:		не применимо	X	не применимо	X
49	инструменты дополнительного капитала дочерних организаций, подлежащие поэтапному исключению из расчета собственных средств (капитала)		не применимо	X	не применимо	X
50	Резервы на возможные потери		не применимо	X	не применимо	X
51	Источники дополнительного капитала, итого: (строка 46 + строка 47 + строка 48 + строка 50)		29 772 380	X	15 251 879	X
<b>Показатели, уменьшающие источники дополнительного капитала</b>						
52	Вложения в собственные инструменты дополнительного капитала		0	0	0	0
53	Взаимное перекрестное владение инструментами дополнительного капитала		не применимо	не применимо	не применимо	не применимо
54	Несущественные вложения в инструменты дополнительного капитала финансовых организаций		0	0	0	0

Номер строки	Наименование инструмента (показателя)	Номер пояснения	Стоимость инструмента (величина показателя) на отчетную дату		Стоимость инструмента (величина показателя) на начало отчетного года	
			включаемая в расчет капитала	не включаемая в расчет капитала в период до 1 января 2018 года	включаемая в расчет капитала	не включаемая в расчет капитала в период до 1 января 2018 года
1	2	3	4	5	6	7
55	Существенные вложения в инструменты дополнительного капитала финансовых организаций		0	0	0	0
56	Иные показатели, уменьшающие источники дополнительного капитала, установленные Банком России, всего, в том числе:		0	X	0	X
56.1	Показатели, подлежащие поэтапному исключению из расчета собственных средств (капитала), всего, из них:		0	X	0	X
56.1.1	источники капитала, для формирования которых инвесторами использованы ненадлежащие активы		0	X	0	X
56.1.2	просроченная дебиторская задолженность длительностью свыше 30 календарных дней		0	X	0	X
56.1.3	субординированные кредиты, предоставленные кредитным организациям – резидентам		0	X	0	X
56.1.4	превышение совокупной суммы кредитов, банковских гарантий и поручительств, предоставленных своим акционерам (участникам) и инсайдерам, над ее максимальным размером		0	X	0	X
56.1.5	вложения в сооружение и приобретение основных средств и материальных запасов		0	X	0	X
56.1.6	разница между действительной стоимостью доли, причитающейся вышедшим из общества участникам, и стоимостью, по которой доля была реализована другому участнику		0	X	0	X
57	Показатели, уменьшающие источники дополнительного капитала, итого: (сумма строк с 52 по 56)		0	X	0	X
58	Дополнительный капитал, итого: (строка 51 – строка 57)		29 772 380	X	15 251 879	X
59	Собственные средства (капитал), итого: (строка 45 + строка 58)		71 608 678	X	57 001 401	X
60	Активы, взвешенные по уровню риска :		X	X	X	X
60.1	подлежащие поэтапному исключению из расчета собственных средств (капитала)		0	X	0	X
60.2	необходимые для определения достаточности базового капитала		580 041 917	X	480 052 672	X
60.3	необходимые для определения достаточности основного капитала		580 041 917	X	480 052 672	X
60.4	необходимые для определения достаточности собственных средств (капитала)		580 673 920	X	480 684 675	X
Показатели достаточности собственных средств (капитала) и надбавки к нормативам достаточности собственных средств (капитала), процент						
61	Достаточность базового капитала (строка 29/строка 60.2)		7.2126	X	8.6969	X
62	Достаточность основного капитала (строка 45/строка 60.3)		7.2126	X	8.6969	X
63	Достаточность собственных средств (капитала) (строка 59/строка 60.4)		12.3320	X	11.8584	X
64	Надбавки к нормативам достаточности собственных средств (капитала), всего, в том числе:		5.1250	X	не применимо	X
65	надбавка поддержания достаточности капитала		0.6250	X	не применимо	X
66	антициклическая надбавка		0.0000	X	не применимо	X
67	надбавка за системную значимость банков		не применимо	X	не применимо	X
68	Базовый капитал, доступный для направления на поддержание надбавок к нормативам достаточности собственных средств (капитала)		1.2126	X	не применимо	X
Нормативы достаточности собственных средств (капитала), процент						

Номер строки	Наименование инструмента (показателя)	Номер пояснения	Стоимость инструмента (величина показателя) на отчетную дату		Стоимость инструмента (величина показателя) на начало отчетного года	
			включаемая в расчет капитала	не включаемая в расчет капитала в период до 1 января 2018 года	включаемая в расчет капитала	не включаемая в расчет капитала в период до 1 января 2018 года
1	2	3	4	5	6	7
69	Норматив достаточности базового капитала			X		X
70	Норматив достаточности основного капитала			X		X
71	Норматив достаточности собственных средств (капитала)			X		X
Показатели, принимаемые в уменьшение источников капитала, не превышающие установленные пороги существенности						
72	Несущественные вложения в инструменты капитала финансовых организаций		0	X	0	X
73	Существенные вложения в инструменты капитала финансовых организаций		2 832 451	X	2 876 434	X
74	Права по обслуживанию ипотечных кредитов		не применимо	X	не применимо	X
75	Отложенные налоговые активы, не зависящие от будущей прибыли		246 518	X	33 846	X
Ограничения на включения в расчет дополнительного капитала резервов на возможные потери						
76	Резервы на возможные потери, включаемые в расчет дополнительного капитала, в отношении позиций, для расчета кредитного риска по которым применяется стандартизированный подход		не применимо	X	не применимо	X
77	Ограничения на включение в расчет дополнительного капитала сумм резервов на возможные потери при использовании стандартизированного подхода		не применимо	X	не применимо	X
78	Резервы на возможные потери, включаемые в расчет дополнительного капитала, в отношении позиций, для расчета кредитного риска по которым применяется подход на основе внутренних моделей		не применимо	X	не применимо	X
79	Ограничения на включение в расчет дополнительного капитала сумм резервов на возможные потери при использовании подхода на основе внутренних моделей		не применимо	X	не применимо	X
Инструменты, подлежащие поэтапному исключению из расчета собственных средств (капитала) (применяется с 1 января 2018 года по 1 января 2022 года)						
80	Текущее ограничение на включение в состав источников базового капитала инструментов, подлежащих поэтапному исключению из расчета собственных средств (капитала)			X		X
81	Часть инструментов, не включенная в состав источников базового капитала вследствие ограничения			X		X
82	Текущее ограничение на включение в состав источников добавочного капитала инструментов, подлежащих поэтапному исключению из расчета собственных средств (капитала)			X		X
83	Часть инструментов, не включенная в состав источников добавочного капитала вследствие ограничения			X		X
84	Текущее ограничение на включение в состав источников дополнительного капитала инструментов, подлежащих поэтапному исключению из расчета собственных средств (капитала)			X		X
85	Часть инструментов, не включенная в состав источников дополнительного капитала вследствие ограничения			X		X

Примечание

Сведения о данных бухгалтерского баланса, являющихся источниками для составления раздела 1 Отчета приведены в пояснениях № 17.1 сопроводительной информации к форме 0409808.

Раздел 2. Сведения о величине кредитного, операционного и рыночного рисков, покрываемых капиталом  
 Подраздел 2.1. Кредитный риск при применении стандартизированного подхода

тыс.руб.

Номер строки	Наименование показателя	Номер пояснений	Данные на отчетную дату			Данные на начало отчетного года		
			Стоимость активов (инструментов), оцениваемых по стандартизированному подходу	Активы (инструменты) за вычетом сформированных резервов на возможные потери	Стоимость активов (инструментов), взвешенных по уровню риска	Стоимость активов (инструментов), оцениваемых по стандартизированному подходу	Активы (инструменты) за вычетом сформированных резервов на возможные потери	Стоимость активов (инструментов), взвешенных по уровню риска
1	2	3	4	5	6	7	8	9
1	Кредитный риск по активам, отраженным на балансовых счетах	17.3	513 921 878	505 834 221	290 508 667	380 698 501	375 203 347	223 314 210
1.1	Активы с коэффициентом риска 0 процентов, всего, из них:		152 518 332	152 517 186	0	72 149 007	72 149 007	0
1.1.1	денежные средства и обязательные резервы, депонированные в Банке России		31 907 914	31 907 914	0	24 516 230	24 516 230	0
1.1.2	кредитные требования и другие требования, обеспеченные гарантиями Российской Федерации, Минфина России и Банка России и залогом государственных долговых ценных бумаг Российской Федерации, Минфина России и Банка России		73 046 298	73 046 298	0	33 939 260	33 939 260	0
1.1.3	кредитные требования и другие требования к центральным банкам или правительствам стран, имеющих страновые оценки "0", "1", в том числе обеспеченные гарантиями этих стран		0	0	0	0	0	0
1.2	Активы с коэффициентом риска 20 процентов, всего, из них:		78 498 041	78 498 041	15 699 608	96 847 428	96 840 160	19 368 032
1.2.1	кредитные требования и другие требования к субъектам Российской Федерации, муниципальным образованиям, к иным организациям, обеспеченные гарантиями и залогом ценных бумаг субъектов РФ и муниципальных образований		38 716 061	38 716 061	7 743 212	28 762 855	28 755 587	5 751 117
1.2.2	кредитные требования и другие требования к центральным банкам или правительствам стран, имеющих страновую оценку "2", в том числе обеспеченные их гарантиями (залогом ценных бумаг)		0	0	0	0	0	0

Номер строки	Наименование показателя	Номер пояснений	Данные на отчетную дату			Данные на начало отчетного года		
			Стоимость активов (инструментов), оцениваемых по стандартизированному подходу	Активы (инструменты) за вычетом сформированных резервов на возможные потери	Стоимость активов (инструментов), взвешенных по уровню риска	Стоимость активов (инструментов), оцениваемых по стандартизированному подходу	Активы (инструменты) за вычетом сформированных резервов на возможные потери	Стоимость активов (инструментов), взвешенных по уровню риска
1	2	3	4	5	6	7	8	9
1.2.3	кредитные требования и другие требования к кредитным организациям - резидентам стран со страновой оценкой "0", "1", имеющим рейтинг долгосрочной кредитоспособности, в том числе обеспеченные их гарантиями		7 052 611	7 052 611	1 410 522	6 604 953	6 604 953	1 320 991
1.3	Активы с коэффициентом риска 50 процентов, всего, из них:		19 895	19 895	9 948	4 536 636	4 536 004	2 268 002
1.3.1	кредитные требования и другие требования в иностранной валюте, обеспеченные гарантиями Российской Федерации, Минфина России и Банка России и залогом государственных долговых ценных бумаг Российской Федерации, Минфина России и Банка России, номинированных в иностранной валюте		0	0	0	847 278	847 278	423 639
1.3.2	кредитные требования и другие требования к центральным банкам или правительствам стран, имеющих страновую оценку "3", в том числе обеспеченные их гарантиями (залогом ценных бумаг)		0	0	0	0	0	0
1.3.3	кредитные требования и другие требования к кредитным организациям - резидентам стран со страновой оценкой "0", "1", не имеющим рейтинг долгосрочной кредитоспособности, и к кредитным организациям - резидентам стран со страновой оценкой "2", в том числе обеспеченные их гарантиями		19 895	19 895	9 948	22 958	22 958	11 479
1.4	Активы с коэффициентом риска 100 процентов, всего, из них:		282 885 587	274 799 076	274 799 076	207 165 430	201 678 176	201 678 176
1.4.1	межбанковские кредиты и депозиты		3 936 976	3 936 976	3 936 976	10 563 834	10 563 834	10 563 834
1.4.2	вложения в ценные бумаги		36 892 119	36 306 947	36 306 947	51 865 832	51 280 660	51 280 660

Номер строки	Наименование показателя	Номер пояснений	Данные на отчетную дату			Данные на начало отчетного года		
			Стоимость активов (инструментов), оцениваемых по стандартизированному подходу	Активы (инструменты) за вычетом сформированных резервов на возможные потери	Стоимость активов (инструментов), взвешенных по уровню риска	Стоимость активов (инструментов), оцениваемых по стандартизированному подходу	Активы (инструменты) за вычетом сформированных резервов на возможные потери	Стоимость активов (инструментов), взвешенных по уровню риска
1	2	3	4	5	6	7	8	9
1.4.3	кредиты, предоставленные юридическим и физическим лицам		221 209 546	217 849 587	217 849 587	130 132 207	127 104 003	127 104 003
1.5	Активы с коэффициентом риска 150 процентов - кредитные требования и другие требования к центральным банкам или правительствам стран, имеющих страновую оценку "7"		23	23	35	0	0	0
2	Активы с иными коэффициентами риска	X	X	X	X	X	X	X
2.1	с пониженными коэффициентами риска, всего, в том числе:		409 819	401 975	227 759	376 840	372 108	225 832
2.1.1	ипотечные ссуды с коэффициентом риска 50 процентов		29 536	29 379	14 690	174 341	173 216	86 608
2.1.2	ипотечные ссуды с коэффициентом риска 70 процентов		242 545	236 171	165 320	202 499	198 892	139 224
2.1.3	требования участников клиринга		0	0	0	0	0	0
2.2	с повышенными коэффициентами риска, всего, в том числе:		145 281 558	132 267 976	166 535 012	146 214 859	135 963 161	169 312 036
2.2.1	с коэффициентом риска 110 процентов		89 170 703	83 139 862	91 453 848	95 650 485	90 890 679	99 979 747
2.2.2	с коэффициентом риска 130 процентов		4 261 362	3 523 979	4 581 173	4 262 825	4 097 968	5 327 358
2.2.3	с коэффициентом риска 150 процентов		49 995 705	43 750 347	65 625 521	44 973 575	39 648 162	59 472 243
2.2.4	с коэффициентом риска 250 процентов		1 829 788	1 829 788	4 574 470	1 164 111	1 164 111	2 910 278
2.2.5	с коэффициентом риска 1250 процентов, всего, в том числе:		24 000	24 000	300 000	163 863	162 241	1 622 410
2.2.5.1	по сделкам по уступке ипотечным агентам или специализированным обществам денежных требований, в том числе удостоверенных залладными		0	0	0	0	0	0
3	Кредиты на потребительские цели, всего, в том числе:		0	0	0	0	0	0
3.1	с коэффициентом риска 140 процентов		0	0	0	0	0	0
3.2	с коэффициентом риска 170 процентов		0	0	0	0	0	0
3.3	с коэффициентом риска 200 процентов		0	0	0	0	0	0
3.4	с коэффициентом риска 300 процентов		0	0	0	0	0	0
3.5	с коэффициентом риска 600 процентов		0	0	0	0	0	0
4	Кредитный риск по условным обязательствам		258 855 868	256 993 533	66 236 664	151 414 289	149 984 682	47 681 318

Номер строки	Наименование показателя	Номер пояснений	Данные на отчетную дату			Данные на начало отчетного года		
			Стоимость активов (инструментов), оцениваемых по стандартизированному подходу	Активы (инструменты) за вычетом сформированных резервов на возможные потери	Стоимость активов (инструментов), взвешенных по уровню риска	Стоимость активов (инструментов), оцениваемых по стандартизированному подходу	Активы (инструменты) за вычетом сформированных резервов на возможные потери	Стоимость активов (инструментов), взвешенных по уровню риска
1	2	3	4	5	6	7	8	9
	кредитного характера, всего, в том числе:							
4.1	по финансовым инструментам с высоким риском		68 992 341	67 591 761	66 236 664	49 042 546	47 863 406	47 681 318
4.2	по финансовым инструментам со средним риском		0	0	0	0	0	0
4.3	по финансовым инструментам с низким риском		0	0	0	0	0	0
4.4	по финансовым инструментам без риска		189 863 527	189 401 772	0	102 371 743	102 121 276	0
5	Кредитный риск по производным финансовым инструментам		18 666 046	X	1 247 817	16 648 751	X	1 205 205

Подраздел 2.1.1. Кредитный риск при применении подхода на основе внутренних рейтингов

Номер строки	Наименование показателя	Номер пояснения	Данные на отчетную дату			Данные на начало отчетного года		
			Стоимость активов (инструментов), оцениваемых по подходу на основе внутренних рейтингов	Активы (инструменты) за вычетом сформированных резервов на возможные потери	Совокупная величина кредитного риска	Стоимость активов (инструментов), оцениваемых по подходу на основе внутренних рейтингов	Активы (инструменты) за вычетом сформированных резервов на возможные потери	Совокупная величина кредитного риска
1	2	3	4	5	6	7	8	9
1	Кредитный риск, рассчитанный с использованием базового подхода на основе внутренних рейтингов							
2	Кредитный риск, рассчитанный с использованием продвинутого подхода на основе внутренних рейтингов							

Подраздел 2.2. Операционный риск

Номер строки	Наименование показателя	Номер пояснений	тыс. руб. (кол-во)	
			Данные на отчетную дату	Данные на начало отчетного года
1	2	3	4	5
6	Операционный риск, всего, в том числе:	17.5	2 615 017	2 226 339
6.1	Доходы для целей расчета капитала на покрытие операционного риска, всего, в том числе:		17 433 446	14 842 260
6.1.1	чистые процентные доходы		11 819 482	9 282 933
6.1.2	чистые непроцентные доходы		5 613 964	5 559 327
6.2	Количество лет, предшествующих дате расчета величины операционного риска		3	3



## Подраздел 2.3. Рыночный риск

тыс. руб.

Номер строки	Наименование показателя	Номер пояснений	Данные на отчетную дату	Данные на начало отчетного года
1	2	3	4	5
7	Совокупный рыночный риск, всего, в том числе:	17.4	22 550 869	10 768 087
7.1	процентный риск, всего, в том числе:		1 684 833	718 832
7.1.1	общий		960 041	381 785
7.1.2	специальный		724 792	337 047
7.1.3	гамма-риск и вега-риск по опционам, включаемым в расчет процентного риска		0	0
7.2	фондовый риск, всего, в том числе:		0	0
7.2.1	общий		0	0
7.2.2	специальный		0	0
7.2.3	гамма-риск и вега-риск по опционам, включаемым в расчет фондового риска		0	0
7.3	валютный риск, всего, в том числе:		119 217	142 615
7.3.1	гамма-риск и вега-риск по опционам, включаемым в расчет валютного риска		0	0
7.4	товарный риск, всего, в том числе:		20	0
7.4.1	основной товарный риск		0	0
7.4.2	дополнительный товарный риск		20	0
7.4.3	гамма-риск и вега-риск по опционам, включаемым в расчет товарного риска		0	0

## Раздел 3. Информация о величине резервов на возможные потери по ссудам и иным активам

тыс.руб.

Номер строки	Наименование показателя	Номер пояснений	Данные на отчетную дату	Прирост (+)/снижение (-) за отчетный период	Данные на начало отчетного года
1	2	3	4	5	6
1	Фактически сформированные резервы на возможные потери, всего, в том числе:		23 397 826	5 802 542	17 595 284
1.1	по ссудам, ссудной и приравненной к ней задолженности		19 136 510	5 325 480	13 811 030
1.2	по иным балансовым активам, по которым существует риск понесения потерь, и прочим потерям		1 972 573	32 020	1 940 553
1.3	по условным обязательствам кредитного характера и ценным бумагам, права на которые удостоверяются депозитариями, не удовлетворяющим критериям Банка России, отраженным на внебалансовых счетах		1 862 335	432 728	1 429 607
1.4	под операции с резидентами офшорных зон		426 408	12 314	414 094

## Раздел 4. Информация о показателе финансового рычага

Номер строки	Наименование показателя	Номер пояснения	Значение на 01.10.2016	Значение на 01.07.2016	Значение на 01.04.2016	Значение на 01.01.2016
1	2	3	4	5	6	7
1	Основной капитал, тыс. руб.		41 836 298	42 480 146	42 477 899	41 749 522
2	Величина балансовых активов и внебалансовых требований под риском для расчета показателя финансового рычага, тыс. руб.		769 107 737	668 566 577	626 521 452	623 998 185
3	Показатель финансового рычага по Базелю III, процент	17.2	5.4	6.4	6.8	6.7

Раздел 5. Основные характеристики инструментов капитала

Номер строки	Наименование характеристики инструмента	3	4	5	6	7	8
1	Сокращенное фирменное наименование эмитента инструмента капитала	1.01 АО «АБ «РОССИЯ»	1.01 АО «АБ «РОССИЯ»	1.01 НПФ «ГАЗФОНД»	1.01 НПФ «ГАЗФОНД»	1.01 НПФ «ГАЗФОНД»	1.01 ООО «РН-ТРЕЙДИНГ»
2	Идентификационный номер инструмента	2.01 10400328В	2.01 20100328В	2.01 не применимо	2.01 не применимо	2.01 не применимо	2.01 не применимо
3	Применимое право	3.01 РОССИЯ	3.01 РОССИЯ	3.01 РОССИЯ	3.01 РОССИЯ	3.01 РОССИЯ	3.01 РОССИЯ
4	Регулятивные условия						
4	Уровень капитала, в который инструмент включается в течение переходного периода Базеля III	4.01 не применимо	4.01 базовый капитал	4.01 Дополнительный капитал	4.01 дополнительный капитал	4.01 не применимо	4.01 не применимо
5	Уровень капитала, в который инструмент включается после окончания переходного периода Базеля III	5.01 базовый капитал	5.01 не соответствует	5.01 не соответствует	5.01 не соответствует	5.01 дополнительный капитал	5.01 дополнительный капитал
6	Уровень консолидации, на котором инструмент включается в капитал	6.01 на индивидуальной основе и уровне банковской группы	6.01 на индивидуальной основе и уровне банковской группы	6.01 на индивидуальной основе и уровне банковской группы	6.01 на индивидуальной основе и уровне банковской группы	6.01 на индивидуальной основе и уровне банковской группы	6.01 на индивидуальной основе и уровне банковской группы
7	Тип инструмента	7.01 обыкновенные акции	7.01 привилегированные акции	7.01 субординированный кредит (депозит, заем)	7.01 субординированный кредит (депозит, заем)	7.01 субординированный кредит (депозит, заем)	7.01 субординированный кредит (депозит, заем)
8	Стоимость инструмента, включенная в расчет капитала	8.01 12 342 305 тыс. руб.	8.01 659 850 тыс. руб.	8.01 3 051 376 тыс. руб.	8.01 3 051 375 тыс. руб.	8.01 1 500 000 тыс. руб.	8.01 6 000 000 тыс. руб.
9	Номинальная стоимость инструмента	9.01 515 062 тыс. руб.	9.01 32 250 тыс. руб.	9.01 5 000 000 тыс. руб.	9.01 5 000 000 тыс. руб.	9.01 1 500 000 тыс. руб.	9.01 6 000 000 тыс. руб.
10	Классификация инструмента для целей бухгалтерского учета	10.01 акционерный капитал	10.01 акционерный капитал	10.01 обязательство, учитываемое по амортизированной стоимости	10.01 обязательство, учитываемое по амортизированной стоимости	10.01 обязательство, учитываемое по амортизированной стоимости	10.01 обязательство, учитываемое по амортизированной стоимости
11	Дата выпуска (привлечения, размещения) инструмента	11.01 30.04.1996 11.02 10.12.1997 11.03 31.01.2001 11.04 15.01.2003 11.05 01.03.2004 11.06 11.02.2005 11.07 02.08.2010 11.08 24.07.2013 11.09 09.06.2014	11.01 30.04.1996 11.02 20.04.2007	11.01 25.11.2010	11.01 01.04.2008	11.01 04.07.2013	11.01 15.10.2013
12	Наличие срока по инструменту	12.01 бессрочный	12.01 бессрочный	12.01 срочный	12.01 срочный	12.01 срочный	12.01 срочный
13	Дата погашения инструмента	13.01 без ограничения срока	13.01 без ограничения срока	13.01 26.11.2023	13.01 02.04.2023	13.01 05.07.2023	13.01 16.10.2023
14	Наличие права досрочного выкупа (погашения) инструмента, согласованного с Банком России	14.01 нет	14.01 нет	14.01 да	14.01 да	14.01 да	14.01 да
15	Первоначальная дата (дата) возможной реализации права досрочного выкупа (погашения) инструмента, условия реализации такого права и сумма выкупа (погашения)	15.01 не применимо	15.01 не применимо	15.01 не применимо	15.01 не применимо	15.01 не применимо	15.01 не применимо
16	Последующая дата (дата) реализации права досрочного выкупа (погашения) инструмента	16.01 не применимо	16.01 не применимо	16.01 не применимо	16.01 не применимо	16.01 не применимо	16.01 не применимо
17	Процент/дивиденды/бухгалтерский доход						
17	Тип ставки по инструменту	17.01 не применимо	17.01 плавающая ставка	17.01 фиксированная ставка	17.01 фиксированная ставка	17.01 фиксированная ставка	17.01 фиксированная ставка
18	Ставка	18.01 не применимо	18.01 20	18.01 6.50	18.01 6.50	18.01 6.50	18.01 7.50
19	Наличие условий прекращения выплат дивидендов по обыкновенным акциям	19.01 нет	19.01 нет	19.01 не применимо	19.01 не применимо	19.01 не применимо	19.01 не применимо
20	Обязательность выплат дивидендов	20.01 не применимо	20.01 не применимо	20.01 не применимо	20.01 не применимо	20.01 не применимо	20.01 не применимо
21	Наличие условий, предусматривающих увеличение платежей по инструменту или иных стимулов к досрочному выкупу (погашению) инструмента	21.01 нет	21.01 нет	21.01 нет	21.01 нет	21.01 нет	21.01 нет
22	Характер выплат	22.01 некумулятивный	22.01 некумулятивный	22.01 не применимо	22.01 не применимо	22.01 не применимо	22.01 не применимо

Номер строки	Наименование характеристики инструмента	Описание характеристики инструмента	Описание характеристики инструмента	Описание характеристики инструмента	Описание характеристики инструмента	Описание характеристики инструмента	Описание характеристики инструмента
23	Конвертируемость инструмента	23.01 неконвертируемый	23.01 неконвертируемый	23.01 неконвертируемый	23.01 неконвертируемый	23.01 неконвертируемый	23.01 конвертируемый
24	Условия, при наступлении которых осуществляется конвертация инструмента	24.01 не применимо	24.01 не применимо	24.01 не применимо	24.01 не применимо	24.01 не применимо	24.01 В случае наступления одного из событий: 1) Показатель Н1.1 Банка достиг значения ниже 2%; и (или) 2) В отношении Банка ГК АСВ осуществляется реализация согласованного Банком России плана мер по предупреждению банкротства Банков.
25	Полная либо частичная конвертация	25.01 не применимо	25.01 не применимо	25.01 не применимо	25.01 не применимо	25.01 не применимо	25.01 полностью или частично
26	Ставка конвертации	26.01 не применимо	26.01 не применимо	26.01 не применимо	26.01 не применимо	26.01 не применимо	26.01 не применимо
27	Обязательность конвертации	27.01 не применимо	27.01 не применимо	27.01 не применимо	27.01 не применимо	27.01 не применимо	27.01 по усмотрению
28	Уровень капитала, в инструмент которого конвертируется инструмент	28.01 не применимо	28.01 не применимо	28.01 не применимо	28.01 не применимо	28.01 не применимо	28.01 базовый капитал
29	Сокращенное фирменное наименование эмитента инструмента, в который конвертируется инструмент	29.01 не применимо	29.01 не применимо	29.01 не применимо	29.01 не применимо	29.01 не применимо	29.01 АО «АБ «РОССИЯ»
30	Возможность списания инструмента на покрытие убытков	30.01 не применимо	30.01 не применимо	30.01 не применимо	30.01 не применимо	30.01 не применимо	30.01 да
31	Условия, при наступлении которых осуществляется списание инструмента	31.01 не применимо	31.01 не применимо	31.01 не применимо	31.01 не применимо	31.01 не применимо	31.01 см. п. 24
32	Полное или частичное списание	32.01 не применимо	32.01 не применимо	32.01 не применимо	32.01 не применимо	32.01 не применимо	32.01 полностью или частично
33	Постоянное или временное списание	33.01 не применимо	33.01 не применимо	33.01 не применимо	33.01 не применимо	33.01 не применимо	33.01 постоянный
34	Механизм восстановления	34.01 не применимо	34.01 не применимо	34.01 не применимо	34.01 не применимо	34.01 не применимо	34.01 не применимо
35	Субординированность инструмента	35.01 не применимо	35.01 не применимо	35.01 не применимо	35.01 не применимо	35.01 не применимо	35.01 не применимо
36	Соответствие требованиям Положения Банка России № 395-П и Указания Банка России № 3090-У	36.01 да	36.01 нет	36.01 нет	36.01 нет	36.01 нет	36.01 да
37	Описание несоответствий	37.01 не применимо	37.01 отсутствует условие обязательной конвертации в обыкновенные акции при снижении Н1.1 ниже 2% или принятии решения о реализации мер предупреждения банкротства	37.01 не содержит условия о конвертации в обыкновенные акции и/или условий прекращения обязательств Банка-заящика по субординированному депозиту	37.01 не содержит условия о конвертации в обыкновенные акции и/или условий прекращения обязательств Банка-заящика по субординированному депозиту	37.01 не применимо	37.01 не применимо

Номер строки	Наименование характеристики инструмента	Описание характеристики инструмента	Описание характеристики инструмента	Описание характеристики инструмента	Описание характеристики инструмента
1	2	9	10	11	12
1	Сопращенное фирменное наименование эмитента инструмента капитала	1.01 ГК "Агентство по страхованию вкладов"	1.01 ГК "Агентство по страхованию вкладов"	1.01 ГК "Агентство по страхованию вкладов"	1.01 ГК "Агентство по страхованию вкладов"
2	Идентификационный номер инструмента	2.01 не применимо	2.01 не применимо	2.01 не применимо	2.01 не применимо
3	Применимое право	3.01 РОССИЯ	3.01 РОССИЯ	3.01 РОССИЯ	3.01 РОССИЯ
4	Регулируемые условия	4.01 не применимо	4.01 не применимо	4.01 не применимо	4.01 не применимо
5	Уровень капитала, в который инструмент включается в течение переходного периода Базеля III	5.01 дополнительный капитал	5.01 дополнительный капитал	5.01 дополнительный капитал	5.01 дополнительный капитал
6	Уровень консолидации, на котором инструмент включается в капитал	6.01 на индивидуальной основе и уровне банковской группы	6.01 на индивидуальной основе и уровне банковской группы	6.01 на индивидуальной основе и уровне банковской группы	6.01 на индивидуальной основе и уровне банковской группы
7	Тип инструмента	7.01 субординированный кредит(депозит, заем)	7.01 субординированный кредит(депозит, заем)	7.01 субординированный кредит(депозит, заем)	7.01 субординированный кредит(депозит, заем)
8	Стоимость инструмента, включенная в расчет капитала	8.01 2 136 920 тыс. руб.	8.01 2 136 920 тыс. руб.	8.01 2 136 920 тыс. руб.	8.01 2 136 920 тыс. руб.
9	Номинальная стоимость инструмента	9.01 2 136 920 тыс. руб.	9.01 2 136 920 тыс. руб.	9.01 2 136 920 тыс. руб.	9.01 2 136 920 тыс. руб.
10	Классификация инструмента для целей бухгалтерского учета	10.01 обязательство, учитываемое по амортизированной стоимости	10.01 обязательство, учитываемое по амортизированной стоимости	10.01 обязательство, учитываемое по амортизированной стоимости	10.01 обязательство, учитываемое по амортизированной стоимости
11	Дата выкупа (привлечения, размещения) инструмента	11.01 02.03.2016	11.01 02.03.2016	11.01 02.03.2016	11.01 02.03.2016
12	Наличие срока по инструменту	12.01 срочный	12.01 срочный	12.01 срочный	12.01 срочный
13	Дата погашения инструмента	13.01 22.01.2025	13.01 24.02.2027	13.01 26.09.2029	13.01 29.11.2034
14	Наличие права досрочного выкупа (погашения) инструмента, согласованного с Банком России	14.01 да	14.01 да	14.01 да	14.01 да
15	Первоначальная дата (даты) возможной реализации права досрочного выкупа (погашения) инструмента, условия реализации такого права и сумма выкупа (погашения)	15.01 не применимо	15.01 не применимо	15.01 не применимо	15.01 не применимо
16	Последующая дата (даты) реализации права досрочного выкупа (погашения) инструмента	16.01 не применимо	16.01 не применимо	16.01 не применимо	16.01 не применимо
17	Процент/дивиденды/купонный доход				
17	Тип ставки по инструменту	17.01 от фиксированной к плавающей	17.01 от фиксированной к плавающей	17.01 от фиксированной к плавающей	17.01 от фиксированной к плавающей
18	Ставка	18.01 не применимо	18.01 не применимо	18.01 не применимо	18.01 не применимо
19	Наличие условий прекращения выплат дивидендов по обыкновенным акциям	19.01 не применимо	19.01 не применимо	19.01 не применимо	19.01 не применимо
20	Обязательность выплат дивидендов	20.01 не применимо	20.01 не применимо	20.01 не применимо	20.01 не применимо
21	Наличие условий, предусматривающих увеличение платежей по инструменту или иных стимулов к досрочному выкупу (погашению) инструмента	21.01 нет	21.01 нет	21.01 нет	21.01 нет
22	Характер выплаты	22.01 не применимо	22.01 не применимо	22.01 не применимо	22.01 не применимо
23	Конвертируемость инструмента	23.01 конвертируемый	23.01 конвертируемый	23.01 конвертируемый	23.01 конвертируемый

Номер строки	Наименование характеристики инструмента	Описание характеристики инструмента	Описание характеристики инструмента	Описание характеристики инструмента	Описание характеристики инструмента	
1	2	9	10	11	12	13
24	Условия, при наступлении которых осуществляется конвертация инструмента	24.01 1) значение Н1.1 снизилось ниже уровня, определенного №395-П или 2) утверждение Банком России плана участия в осуществлении мер по предупреждению банкротства Банка, предусматривающего оказание фин. помощи, предусмотренной ф.з. "О несостоятельности(банкротстве)"	24.01 1) значение Н1.1 снизилось ниже уровня, определенного №395-П или 2) утверждение Банком России плана участия в осуществлении мер по предупреждению банкротства Банка, предусматривающего оказание фин. помощи, предусмотренной ф.з. "О несостоятельности(банкротстве)"	24.01 1) значение Н1.1 снизилось ниже уровня, определенного №395-П или 2) утверждение Банком России плана участия в осуществлении мер по предупреждению банкротства Банка, предусматривающего оказание фин. помощи, предусмотренной ф.з. "О несостоятельности(банкротстве)"	24.01 1) значение Н1.1 снизилось ниже уровня, определенного №395-П или 2) утверждение Банком России плана участия в осуществлении мер по предупреждению банкротства Банка, предусматривающего оказание фин. помощи, предусмотренной ф.з. "О несостоятельности(банкротстве)"	24.01 1) значение Н1.1 снизилось ниже уровня, определенного №395-П или 2) утверждение Банком России плана участия в осуществлении мер по предупреждению банкротства Банка, предусматривающего оказание фин. помощи, предусмотренной ф.з. "О несостоятельности(банкротстве)"
25	Полная либо частичная конвертация	25.01 полностью или частично	25.01 полностью или частично	25.01 полностью или частично	25.01 полностью или частично	25.01 полностью или частично
26	Ставка конвертации	26.01 не применимо	26.01 не применимо	26.01 не применимо	26.01 не применимо	26.01 не применимо
27	Обязательность конвертации	27.01 по усмотрению	27.01 по усмотрению	27.01 по усмотрению	27.01 по усмотрению	27.01 по усмотрению
28	Уровень капитала, в инструмент которого конвертируется инструмент	28.01 базовый капитал	28.01 базовый капитал	28.01 базовый капитал	28.01 базовый капитал	28.01 базовый капитал
29	Сокращенное фирменное наименование эмитента инструмента, в который конвертируется инструмент	29.01 АО «АБ «РОССИЯ»	29.01 АО «АБ «РОССИЯ»	29.01 АО «АБ «РОССИЯ»	29.01 АО «АБ «РОССИЯ»	29.01 АО «АБ «РОССИЯ»
30	Возможность списания инструмента на покрытие убытков	30.01 нет	30.01 нет	30.01 нет	30.01 нет	30.01 нет
31	Условия, при наступлении которых осуществляется списание инструмента	31.01 не применимо	31.01 не применимо	31.01 не применимо	31.01 не применимо	31.01 не применимо
32	Полное или частичное списание	32.01 не применимо	32.01 не применимо	32.01 не применимо	32.01 не применимо	32.01 не применимо
33	Постоянное или временное списание	33.01 не применимо	33.01 не применимо	33.01 не применимо	33.01 не применимо	33.01 не применимо
34	Механизм восстановления	34.01 не применимо	34.01 не применимо	34.01 не применимо	34.01 не применимо	34.01 не применимо
35	Субординированность инструмента	35.01 не применимо	35.01 не применимо	35.01 не применимо	35.01 не применимо	35.01 не применимо
36	Соответствие требованиям Положения Банка России № 395-П и Указания Банка России № 3090-У	36.01 да	36.01 да	36.01 да	36.01 да	36.01 да
37	Описание несоответствия	37.01 не применимо	37.01 не применимо	37.01 не применимо	37.01 не применимо	37.01 не применимо

Примечание. Полная информация об условиях выпуска (привлечения) инструментов капитала, а также актуальная информация раздела 5 Отчета приведена в разделе «Раскрытие регуляторной информации» сайта

Раздел "Справочно"

Информация о движении резерва на возможные потери по ссудам, ссудной и приравненной к ней задолженности (Номер пояснения \_\_\_\_\_).

1. Формирование (доначисление) в отчетном периоде (тыс. руб.), всего 12 227 039, в том числе вследствие:
  - 1.1. выдачи ссуд 4 074 830;
  - 1.2. изменения качества ссуд 4 967 758;
  - 1.3. изменения официального курса иностранной валюты по отношению к рублю, установленного Банком России 10 176;
  - 1.4. иных причин 3 174 275.
  
2. Восстановление (уменьшение) резерва в отчетном периоде (тыс. руб.), всего 6 901 559, в том числе вследствие:
  - 2.1. списания безнадежных ссуд 19 639;
  - 2.2. погашения ссуд 3 367 947;
  - 2.3. изменения качества ссуд 1 048 013;
  - 2.4. изменения официального курса иностранной валюты по отношению к рублю, установленного Банком России 14 465;
  - 2.5. иных причин 2 451 495.



Хоробров А.И.  
Иванчикова А.В.  
Богданова Е.Л.

Код территории по ОКATO	Код кредитной организации (филиала)	
	по ОКПО	регистрационный номер (/порядковый номер)
40	09804148	328

**СВЕДЕНИЯ ОБ ОБЯЗАТЕЛЬНЫХ НОРМАТИВАХ, ПОКАЗАТЕЛЕ ФИНАНСОВОГО РЫЧАГА  
И НОРМАТИВЕ КРАТКОСРОЧНОЙ ЛИКВИДНОСТИ**  
(публикуемая форма)

на "01" октября 2016 года

Кредитной организации      Акционерное общество «Акционерный Банк «РОССИЯ»  
(полное фирменное  
АО «АБ «РОССИЯ»  
и сокращенное фирменное наименование)

Почтовый адрес              191124, г. Санкт-Петербург, пл. Растрелли, д. 2 литер А

Код формы по ОКУД 0409813  
Квартальная (Годовая)  
в процентах

Раздел 1. Сведения об обязательных нормативах

Номер строки	Наименование показателя	Номер пояснения	Нормативное значение	Фактическое значение			
				на отчетную дату		на начало отчетного года	
1	2	3	4	5		6	
1	Норматив достаточности базового капитала (Н1.1)		4.5	7.2		8.7	
2	Норматив достаточности основного капитала банка (Н1.2)		6	7.2		8.7	
3	Норматив достаточности собственных средств (капитала) банка (норматив Н1.0)	17.1	8	12.3		11.9	
4	Норматив достаточности собственных средств (капитала) небанковской кредитной организации, имеющей право на осуществление переводов денежных средств без открытия банковских счетов и связанных с ними иных банковских операций (Н1.3)						
5	Норматив мгновенной ликвидности банка (Н2)		15	67.4		33.3	
6	Норматив текущей ликвидности банка (Н3)		50	174		230.3	
7	Норматив долгосрочной ликвидности (Н4)		120	39.3		40.0	
8	Норматив максимального размера риска на одного заемщика или группу связанных заемщиков (Н6)		25	Максимальное	23.0	Максимальное	22.1
				Минимальное	0.2	Минимальное	0.5
9	Норматив максимального размера крупных кредитных рисков (Н7)		800	538.2		504.3	
10	Норматив максимального размера кредитов, банковских гарантий и поручительств, предоставленных банком своим участникам (акционерам) (Н9.1)		50	0		0	
11	Норматив совокупной величины риска по инсайдерам банка (Н10.1)		3	0.3		0.4	
12	Норматив использования собственных средств (капитала) банка для приобретения акций (долей) других юридических лиц (Н12), норматив использования собственных средств (капитала) банковской группы для приобретения головной кредитной организацией банковской группы и участниками банковской группы акций (долей) других юридических лиц (Н23)		25	15.4		10.7	
13	Норматив соотношения суммы ликвидных активов сроком исполнения в ближайшие 30 календарных дней к сумме обязательств РНКО (Н15)						
14	Норматив ликвидности небанковской кредитной организации, имеющей право на осуществление переводов денежных средств без открытия банковских счетов и связанных с ними иных банковских операций (Н15.1)						
15	Норматив максимальной совокупной величины кредитов клиентам - участникам расчетов на завершение расчетов (Н16)						
16	Норматив предоставления РНКО от своего имени и за свой счет кредитов заемщикам, кроме клиентов - участников расчетов (Н16.1)						
17	Норматив минимального соотношения размера ипотечного покрытия и объема эмиссии облигаций с ипотечным покрытием (Н18)						
18	Норматив максимального размера риска на одного заемщика или группу связанных заемщиков банковской группы (Н21)						

Раздел 2. Информация о расчете показателя финансового рычага

Подраздел 2.1. Расчет размера балансовых активов и внебалансовых требований под риском для расчета показателя финансового рычага

тыс.руб.

Номер строки	Наименование показателя	Номер пояснения	Сумма
1	2	3	4
1	Размер активов в соответствии с бухгалтерским балансом (публикуемая форма), всего:		700 589 949
2	Поправка в части вложений в капитал кредитных, финансовых, страховых или иных организаций, отчетные данные которых включаются в консолидированную финансовую отчетность, но не включаются в расчет величины собственных средств (капитала), обязательных нормативов и размеров (лимитов) открытых валютных позиций банковской группы		не применимо для отчетности кредитной организации как юридического лица
3	Поправка в части фидуциарных активов, отражаемых в соответствии с правилами бухгалтерского учета, но не включаемых в расчет показателя финансового рычага		0
4	Поправка в части производных финансовых инструментов (ПФИ)		433 368
5	Поправка в части операций кредитования ценными бумагами		-11 340 887
6	Поправка в части приведения к кредитному эквиваленту условных обязательств кредитного характера		86 531 938
7	Прочие поправки		7 161 087
8	Величина балансовых активов и внебалансовых требований под риском с учетом поправок для расчета показателя финансового рычага, итого:		769 053 281

Подраздел 2.2. Расчет показателя финансового рычага

тыс.руб.

Номер строки	Наименование показателя	Номер пояснения	Сумма
1	2	3	4
<b>Риск по балансовым активам</b>			
1	Величина балансовых активов, всего:		603 709 205
2	Уменьшающая поправка на сумму показателей, принимаемых в уменьшение величины источников основного капитала		1 307 789
3	Величина балансовых активов под риском с учетом поправки (разность строк 1 и 2), итого:		602 401 416
<b>Риск по операциям с ПФИ</b>			
4	Текущий кредитный риск по операциям с ПФИ (за вычетом полученной вариационной маржи), всего:		534 873
5	Потенциальный кредитный риск на контрагента по операциям с ПФИ, всего:		433 368
6	Поправка на размер номинальной суммы предоставленного обеспечения по операциям с ПФИ, подлежащей списанию с баланса в соответствии с правилами бухгалтерского учета		в соответствии с российскими правилами бухгалтерского учета неприменимо
7	Уменьшающая поправка на сумму перечисленной вариационной маржи в установленных случаях		0
8	Поправка в части требований банка - участника клиринга к центральному контрагенту по исполнению сделок клиентов		0
9	Поправка для учета кредитного риска в отношении базисного (базового) актива по выпущенным кредитным ПФИ		0
10	Уменьшающая поправка в части выпущенных кредитных ПФИ		0
11	Величина риска по ПФИ с учетом поправок (сумма строк 4, 5, 9 за вычетом строк 7, 8, 10), итого:		968 241
<b>Риск по операциям кредитования ценными бумагами</b>			
12	Требования по операциям кредитования ценными бумагами (без учета неттинга), всего:		90 547 029
13	Поправка на величину неттинга денежной части (требований и обязательств) по операциям кредитования ценными бумагами		12 016 525
14	Величина кредитного риска на контрагента по операциям кредитования ценными бумагами		675 638



Номер строки	Наименование показателя	Номер пояснения	Сумма
15	Величина риска по гарантийным операциям кредитования ценными бумагами		0
16	Требования по операциям кредитования ценными бумагами с учетом поправок (сумма строк 12, 14, 15 за вычетом строки 13), итого:		79 206 142
<b>Риск по условным обязательствам кредитного характера (КРВ')</b>			
17	Номинальная величина риска по условным обязательствам кредитного характера (КРВ'), всего:		256 993 533
18	Поправка в части применения коэффициентов кредитного эквивалента		170 461 595
19	Величина риска по условным обязательствам кредитного характера (КРВ') с учетом поправок (разность строк 17 и 18), итого:		86 531 938
<b>Капитал и риски</b>			
20	Основной капитал		41 836 298
21	Величина балансовых активов и внебалансовых требований под риском для расчета показателя финансового рычага (сумма строк 3, 11, 16, 19), всего:		769 107 737
<b>Показатель финансового рычага</b>			
22	Показатель финансового рычага по Базелю III (строка 20 / строка 21), процент	17.2	5.4

**Раздел 3. Информация о расчете норматива краткосрочной ликвидности**

Номер строки	Наименование показателя	Номер пояснения	Данные на	
			величина требований (обязательств)	взвешенная величина требований (обязательств)
1	2	3	4	5
<b>ВЫСОКОКАЧЕСТВЕННЫЕ ЛИКВИДНЫЕ АКТИВЫ</b>				
1	Высоколиквидные активы (ВЛА) с учетом дополнительных элементов числителя H26 (H27)		X	
<b>ОЖИДАЕМЫЕ ОТТОКИ ДЕНЕЖНЫХ СРЕДСТВ</b>				
2	Денежные средства физических лиц, всего, в том числе:			
3	стабильные средства			
4	нестабильные средства			
5	Денежные средства клиентов, привлеченные без обеспечения, всего, в том числе:			
6	операционные депозиты			
7	депозиты, не относящиеся к операционным (прочие депозиты)			
8	необеспеченные долговые обязательства			
9	Денежные средства клиентов, привлеченные под обеспечение		X	
10	Дополнительно ожидаемые оттоки денежных средств, всего, в том числе:			
11	по производным финансовым инструментами и в связи с потенциальной потребностью во внесении дополнительного обеспечения			
12	связанные с потерей фондирования по обеспеченным долговым инструментам			
13	по обязательствам банка по неиспользованным безотзывным и условно отзывным кредитным линиям и линиям ликвидности			
14	Дополнительно ожидаемые оттоки денежных средств по прочим договорным обязательствам			
15	Дополнительно ожидаемые оттоки денежных средств по прочим условным обязательствам			
16	Суммарный отток денежных средств итого: (строка 2 + строка 5 + строка 9 + строка 10 + строка 14 + строка 15)		X	
<b>ОЖИДАЕМЫЕ ПРИТОКИ ДЕНЕЖНЫХ СРЕДСТВ</b>				
17	По операциям предоставления денежных средств под обеспечение ценными бумагами, включая операции обратного РЕПО			
18	По договорам без нарушения контрактных сроков исполнения обязательств			
19	Прочие притоки			
20	Суммарный приток денежных средств, итого: (строка 17 + строка 18 + строка 19)			
<b>СУММАРНАЯ СКОРРЕКТИРОВАННАЯ СТОИМОСТЬ</b>				

21	ВЛА, за вычетом корректировок, рассчитанных с учетом ограничений на максимальную величину ВЛА-2Б и ВЛА-2		X	
22	Чистый ожидаемый отток денежных средств		X	
23	Норматив краткосрочной ликвидности банковской группы (Н26), кредитной организации (Н27), процент		X	

Председатель Правления

И.о. главного бухгалтера  
М.П.

Исполнитель  
Телефон (812) 835-82-53

"28" октября 2016 г.



*[Handwritten signature]* Хоробров А.И.

Иванчикова А.В.

*[Handwritten signature]* Амелина О.Н.

Амелина О.Н.

Код территории по ОКАТО	Код кредитной организации (филиала)	
	по ОКПО	регистрационный номер (порядковый номер)
40	09804148	328

## ОТЧЕТ О ДВИЖЕНИИ ДЕНЕЖНЫХ СРЕДСТВ

(публикуемая форма)


на "01" октября 2016 года

Кредитной организации    Акционерное общество «Акционерный Банк «РОССИЯ»  
(полное фирменное  
АО «АБ «РОССИЯ»  
и сокращенное фирменное наименование)  
Почтовый адрес            191124, г. Санкт-Петербург, пл. Растрелли, д. 2 литер А

Код формы по ОКУД 0409814  
Квартальная (Годовая)  
тыс. руб.

Номер строки	Наименование статей	Номер пояснения	Денежные потоки за отчетный период	Денежные потоки за соответствующий отчетный период прошлого года
1	2	3	4	5
1	Чистые денежные средства, полученные от (использованные в) операционной деятельности			
1.1	Денежные средства, полученные от (использованные в) операционной деятельности до изменений в операционных активах и обязательствах, всего, в том числе:		6 916 308	3 515 647
1.1.1	проценты полученные		40 183 152	38 826 820
1.1.2	проценты уплаченные		-29 407 237	-30 175 850
1.1.3	комиссии полученные		1 828 968	1 471 056
1.1.4	комиссии уплаченные		-421 867	-298 862
1.1.5	доходы за вычетом расходов по операциям с финансовыми активами, оцениваемыми по справедливой стоимости через прибыль или убыток, имеющимися в наличии для продажи		110 725	-390 284
1.1.6	доходы за вычетом расходов по операциям с ценными бумагами, удерживаемыми до погашения		0	0
1.1.7	доходы за вычетом расходов по операциям с иностранной валютой		223 981	-95 041
1.1.8	прочие операционные доходы		199 869	57 467
1.1.9	операционные расходы		-4 032 229	-4 188 178
1.1.10	расход (возмещение) по налогам		-1 769 054	-1 691 481
1.2	Прирост (снижение) чистых денежных средств от операционных активов и обязательств, всего, в том числе:		40 534 067	16 320 685
1.2.1	чистый прирост (снижение) по обязательным резервам на счетах в Банке России		-1 860 181	1 072 034
1.2.2	чистый прирост (снижение) по вложениям в ценные бумаги, оцениваемым по справедливой стоимости через прибыль или убыток		345 912	382 971
1.2.3	чистый прирост (снижение) по ссудной задолженности		-87 776 403	15 238 429
1.2.4	чистый прирост (снижение) по прочим активам		-1 784 244	-252 088
1.2.5	чистый прирост (снижение) по кредитам, депозитам и прочим средствам Банка России		7 628 474	-37 642 572
1.2.6	чистый прирост (снижение) по средствам других кредитных организаций		9 540 051	11 529 947
1.2.7	чистый прирост (снижение) по средствам клиентов, не являющихся кредитными организациями		115 354 623	26 707 772
1.2.8	чистый прирост (снижение) по финансовым обязательствам, оцениваемым по справедливой стоимости через прибыль или убыток		-423 705	0
1.2.9	чистый прирост (снижение) по выпущенным долговым обязательствам		173 417	-922 743
1.2.10	чистый прирост (снижение) по прочим обязательствам		-663 877	206 935
1.3	Итого по разделу 1 (ст.1.1 + ст.1.2)		47 450 375	19 836 332
2	Чистые денежные средства, полученные от (использованные в) инвестиционной деятельности			
2.1	Приобретение ценных бумаг и других финансовых активов, относящихся к категории "имеющиеся в наличии для продажи"		-92 233 010	-63 361 146
2.2	Выручка от реализации и погашения ценных бумаг и других финансовых активов, относящихся к категории "имеющиеся в наличии для продажи"		48 625 317	31 255 661
2.3	Приобретение ценных бумаг, относящихся к категории "удерживаемые до погашения"		-426 554	1 605 220
2.4	Выручка от погашения ценных бумаг, относящихся к категории "удерживаемые до погашения"		6 218 045	2 115 406
2.5	Приобретение основных средств, нематериальных активов и материальных запасов		-709 501	-278 712
2.6	Выручка от реализации основных средств, нематериальных активов и материальных запасов		29 412	109 771

Номер строки	Наименование статей	Номер пояснения	Денежные потоки за отчетный период	Денежные потоки за соответствующий отчетный период прошлого года
1	2	3	4	5
2.7	Дивиденды полученные		0	3 077
2.8	Итого по разделу 2 (сумма строк с 2.1 по 2.7)		-38 496 291	-28 550 723
3	Чистые денежные средства, полученные от (использованные в) финансовой деятельности			
3.1	Взносы акционеров (участников) в уставный капитал		0	0
3.2	Приобретение собственных акций (долей), выкупленных у акционеров (участников)		0	0
3.3	Продажа собственных акций (долей), выкупленных у акционеров (участников)		0	0
3.4	Выплаченные дивиденды		-611 568	-611 615
3.5	Итого по разделу 3 (сумма строк с 3.1 по 3.4)		-611 568	-611 615
4	Влияние изменений официальных курсов иностранных валют по отношению к рублю, установленных Банком России, на денежные средства и их эквиваленты		-1 611 484	1 240 531
5	Прирост (использование) денежных средств и их эквивалентов		6 731 032	-8 085 475
5.1	Денежные средства и их эквиваленты на начало отчетного года	3	36 473 640	44 168 489
5.2	Денежные средства и их эквиваленты на конец отчетного периода	3	43 204 672	36 083 014



Хоробров А.И.

Иванчикова А.В.

Богданова Е.Л.

**ПОЯСНИТЕЛЬНАЯ ИНФОРМАЦИЯ  
К ПРОМЕЖУТОЧНОЙ БУХГАЛТЕРСКОЙ  
(ФИНАНСОВОЙ) ОТЧЕТНОСТИ  
АО «АБ «РОССИЯ»**

**за 30 сентября 2016 года**

*(в тысячах рублей)*

**Санкт-Петербург**

## Оглавление

1. Существенная информация о Банке.....	3
2. Краткий обзор основ подготовки промежуточной отчетности.....	3
3. Денежные средства и их эквиваленты.....	4
4. Финансовые активы, оцениваемые по справедливой стоимости через прибыль или убыток ...	5
5. Чистая ссудная задолженность.....	5
6. Чистые вложения в ценные бумаги и другие финансовые активы, имеющиеся в наличии для продажи.....	7
7. Ценные бумаги, удерживаемые до погашения.....	8
8. Основные средства, нематериальные активы и недвижимость, временно не используемая в основной деятельности.....	8
9. Прочие активы.....	9
10. Средства кредитных организаций.....	9
11. Средства клиентов.....	9
12. Выпущенные долговые ценные бумаги.....	10
13. Прочие обязательства.....	10
14. Сумма курсовых разниц, признанная в составе отчета о финансовых результатах.....	10
15. Основные компоненты расхода по налогам.....	11
16. Информация о вознаграждении работникам.....	11
17. Управление капиталом.....	11
17.1. Цели, политика и процедуры в области управления капиталом, принятые Банком.....	11
17.2. Причины существенных изменений значения показателя финансового рычага и его компонентов за отчетный период.....	18
17.3. Классификация совокупного объема кредитного риска в соответствии с разделом 2 отчета об уровне достаточности капитала.....	18
17.4. Рыночный риск.....	19
17.5. Размер требований к капиталу в отношении операционного риска.....	19

## 1. Существенная информация о Банке

Акционерное общество «Акционерный Банк «РОССИЯ», АО «АБ «РОССИЯ», (далее – Банк) зарегистрировано по адресу: 191124, Санкт-Петербург, пл. Растрелли, 2, лит. А. Фактическое местонахождение Банка совпадает с адресом регистрации.

Перечень лицензий Банка:

- Генеральная лицензия на осуществление банковских операций № 328 от 01.09.2016.
- Лицензия на осуществление дилерской деятельности №078-03339-010000 от 29.11.2000.
- Лицензия на осуществление брокерской деятельности №078-03250-100000 от 29.11.2000.
- Лицензия на осуществление депозитарной деятельности №078-03736-000100 от 07.12.2000.
- Лицензия на осуществление деятельности по управлению ценными бумагами №178-10411-001000 от 24.07.2007.
- Лицензия на привлечение во вклады и размещение драгоценных металлов № 328 от 01.09.2016.
- Лицензия УФСБ РФ по СПб и ЛО ЛСЗ № 0000823 Рег. № 986Н от 04.02.2016 на осуществление деятельности с использованием шифровальных (криптографических) средств.
- Лицензия УФСБ РФ по СПб и ЛО ГТ № 0068204 Рег. № 8559 от 03.02.2016 на осуществление работ с использованием сведений, составляющих государственную тайну.

АО «АБ «РОССИЯ» является участником системы обязательного страхования вкладов физических лиц в банках Российской Федерации с 11 января 2005 года (регистрационный номер 395).

## 2. Краткий обзор основ подготовки промежуточной отчетности

Данная промежуточная отчетность подготовлена в соответствии с Указанием Банка России от 25.10.2013 №3081-У.

В Учетную политику Банка на 2016 год внесены изменения в соответствии с Положениями Банка России № 446-П от 22.12.2014, № 448-П от 22.12.2014, № 465-П от 15.04.2015.

**Основные оценки и допущения.** Применение учетной политики Банка требует формирование суждений, оценок и допущений в отношении балансовой стоимости активов и обязательств, которую невозможно определить на основании других источников. Оценки и связанные с ними допущения основываются на прошлом опыте Банка и иных факторах, которые считаются обоснованными. Фактические результаты могут отличаться от этих оценок.

Ключевые допущения относительно будущего и прочие ключевые источники неопределенности при определении оценок на конец каждого отчетного периода, которые связаны со значительным риском существенной корректировки балансовой стоимости активов и обязательств в следующем финансовом году, описываются ниже.

**Резерв на возможные потери по ссудной и приравненной к ней задолженности.** Банк производит начисление резервов на возможные потери по ссудной и приравненной к ней задолженности в соответствии с Положением Банка России от 26.03.2004 № 254-П. При оценке достаточности резерва учитываются текущие экономические условия, сроки

погашения судной задолженности, исторический опыт списания, кредитоспособность клиентов и изменения условий осуществления платежей. Корректировки размера резерва могут производиться в связи с изменениями экономической и отраслевой ситуации или финансового положения отдельных заемщиков.

**Резерв на возможные потери.** Банк производит начисление резервов на возможные потери по прочим активам и условным обязательствам кредитного характера в соответствии с Положением Банка России от 20.03.2006 № 283-П. При оценке достаточности резерва учитываются текущие экономические условия, сроки погашения дебиторской задолженности, исторический опыт списания, кредитоспособность эмитентов ценных бумаг, контрагентов, принципалов и изменения условий осуществления платежей. Корректировки размера резерва могут производиться в связи с изменениями экономической и отраслевой ситуации или финансового положения отдельных эмитентов, дебиторов и принципалов.

**Срок полезного использования основных средств.** Банк определяет срок полезного использования основных средств на дату их ввода в эксплуатацию в соответствии с техническими условиями и рекомендациями организаций-изготовителей, исходя из технических характеристик объектов и предполагаемого срока их использования для выполнения целей деятельности Банка. Данное суждение учитывает опыт работы Банка с аналогичными активами, их техническое и/или моральное устаревание, связанное с изменением ситуации на рынке.

**Налогообложение.** Банк несет обязательства по уплате налога на прибыль и других налогов. Существует значительное количество сделок, по которым сумма окончательного налогового обязательства не может быть определена однозначно. В случае, если итоговый результат по различным налоговым спорам будет существенно отличаться от изначально отраженных сумм, данная разница окажет влияние на сумму налога на прибыль в периоде, в котором она будет выявлена.

### 3. Денежные средства и их эквиваленты

	30 сентября 2016	31 декабря 2015
Наличные средства	3 948 011	4 401 891
Остатки на счетах в Банке России (кроме обязательных резервов)	23 086 510	9 865 934
Корреспондентские счета в банках:	16 170 151	22 205 815
- <i>Российской Федерации</i>	9 117 540	14 025 401
- <i>других стран</i>	7 052 611	8 180 414
<b>Итого денежных средств и их эквивалентов</b>	<b>43 204 672</b>	<b>36 473 640</b>

Из данной статьи исключены остатки на корсчетах в двух банках в размере 34 тыс. рублей (на 31 декабря 2015 года – 28 тыс. рублей) в связи с отнесением их ко II категории качества и формированием резервов на возможные потери в размере 1% от суммы остатков.



**4. Финансовые активы, оцениваемые по справедливой стоимости через прибыль или убыток**

	<b>30 сентября 2016</b>	<b>31 декабря 2015</b>
Долговые ценные бумаги:	0	0
Долевые ценные бумаги:	0	0
Производные финансовые инструменты:	534 873	880 785
- в рублях	534 873	880 785
- в иных валютах	0	0
<b>Итого финансовых активов, оцениваемых по справедливой стоимости через прибыль или убыток</b>	<b>534 873</b>	<b>880 785</b>

На отчетную дату и на начало отчетного периода производные финансовые инструменты представлены форвардными контрактами, базисным активом по которым выступает иностранная валюта.

**5. Чистая ссудная задолженность**

	<b>30 сентября 2016</b>	<b>31 декабря 2015</b>
Депозиты в Банке России	0	7 000 000
Межбанковские кредиты и депозиты	18 335 368	50 780 230
Кредиты юридическим лицам	348 414 935	270 930 512
Учтенные векселя	598 500	1 287 000
Договоры обратного РЕПО	68 272 541	31 637 792
Требования по сделкам, связанным с отчуждением (приобретением) Банком финансовых активов с одновременным предоставлением контрагенту права отсрочки платежа (поставки финансовых активов)	7 103 600	5 134 088
Кредиты физическим лицам – жилищные кредиты	465 899	272 922
Кредиты физическим лицам – ипотека	1 765 308	1 047 917
Кредиты физическим лицам – автокредиты	167 739	239 871
Кредиты физическим лицам – потребительские кредиты	6 780 870	5 759 385
Прочие требования, признаваемые ссудами	9 854	899 676
<b>Итого чистой ссудной задолженности</b>	<b>451 914 614</b>	<b>374 989 393</b>

Структура чистой ссудной задолженности по видам экономической деятельности:

	30 сентября 2016	31 декабря 2015
Добыча полезных ископаемых	9 000 000	0
Обработывающие производства	109 707 444	66 417 724
Производство и распределение электроэнергии, газа и воды	27 161 729	32 145 255
Сельское хозяйство, охота и лесное хозяйство	3 095 724	1 275 473
Строительство	23 708 898	19 942 953
Транспорт и связь	32 153 577	23 329 495
Оптовая и розничная торговля, ремонт автотранспортных средств, мотоциклов, бытовых изделий и предметов личного пользования	34 855 695	30 441 987
Операции с недвижимым имуществом, аренда и предоставление услуг	30 728 250	18 535 674
Финансовая деятельность	126 627 044	136 881 712
Прочие виды деятельности	45 696 437	38 699 023
Физические лица	9 179 816	7 320 097
<b>ИТОГО</b>	<b>451 914 614</b>	<b>374 989 393</b>

Структура чистой ссудной задолженности по географическим зонам:

	30 сентября 2016	31 декабря 2015
Российская Федерация:	417 669 547	345 647 900
<i>Центральный федеральный округ</i>	<i>217 930 170</i>	<i>189 519 169</i>
<i>Южный федеральный округ</i>	<i>11 488 213</i>	<i>7 839 094</i>
<i>Северо-Западный федеральный округ</i>	<i>118 349 951</i>	<i>99 663 412</i>
<i>Дальневосточный федеральный округ</i>	<i>3 173 122</i>	<i>2 243 973</i>
<i>Сибирский федеральный округ</i>	<i>11 854 605</i>	<i>11 525 174</i>
<i>Уральский федеральный округ</i>	<i>10 520 799</i>	<i>10 443 984</i>
<i>Приволжский федеральный округ</i>	<i>40 530 070</i>	<i>19 581 557</i>
<i>Северо-Кавказский федеральный округ</i>	<i>3 822 617</i>	<i>3 643 923</i>
<i>Крымский федеральный округ</i>		<i>1 187 614</i>
Страны СНГ	0	3 311
Другие страны	34 245 067	29 338 182
<b>ИТОГО</b>	<b>451 914 614</b>	<b>374 989 393</b>

Чистая ссудная задолженность по срокам, оставшимся до полного погашения:

	До востребо- вания и со сроком погашения до 30 дней	Со сроком погашения от 31 до 90 дней	Со сроком погашения от 91 до 180 дней	Со сроком погашения от 181 до 1 года	Со сроком погашения свыше года
Межбанковские кредиты	15 143 253		350 000	2 842 115	
Кредиты юридическим лицам	22 697 966	24 665 859	27 028 296	95 175 039	178 847 775
Кредиты физическим лицам	52 970	24 781	70 312	294 546	8 737 207
Учтенные векселя				598 500	
Прочее размещение	68 695 631	548 082	2 044 513	2 490 863	1 606 906
<b>Итого кредитов</b>	<b>106 589 820</b>	<b>25 238 722</b>	<b>29 493 121</b>	<b>101 401 063</b>	<b>189 191 888</b>

## 6. Чистые вложения в ценные бумаги и другие финансовые активы, имеющиеся в наличии для продажи

Структура долговых ценных бумаг, имеющих в наличии для продажи, по видам ценных бумаг представлена в таблице:

	30 сентября 2016	31 декабря 2015
Еврооблигации:	575 191	0
-Российской Федерации	575 191	0
-других стран	0	0
Облигации федерального займа (ОФЗ)	17 296 235	3 070 609
Облигации субъектов РФ и муниципальных структур	26 844 869	19 725 366
Облигации иностранных государств	0	0
Облигации кредитных организаций;	33 345 390	25 857 134
-Российской Федерации	33 345 390	25 857 134
-других стран	0	0
Корпоративные облигации:	65 817 376	48 073 232
-Российской Федерации	61 664 276	44 158 846
-других стран	4 153 100	3 914 386
<b>Итого</b> долговых бумаг, имеющих в наличии для продажи	<b>143 879 061</b>	<b>96 726 341</b>

В портфеле ценных бумаг, имеющих в наличии для продажи, есть просроченные свыше года корпоративные облигации в размере 281 185 тыс. рублей. По данным ценным бумагам сформирован 100%-й резерв на возможные потери.

Долевые ценные бумаги, имеющиеся в наличии для продажи, по состоянию на отчетную дату представлены акциями прочих юридических лиц в сумме 9 323 725 тыс. рублей, на 31 декабря 2015 года – 10 079 051 тыс. рублей. По данным ценным бумагам сформирован резерв на возможные потери в сумме 93 237 тыс. рублей, на 31 декабря 2015 года – 100 791 тыс. рублей.

### Инвестиции в дочерние и зависимые организации

Название	Вид деятельности	30 сентября 2016		31 декабря 2015	
		Балансовая стоимость	Доля участия, %	Балансовая стоимость	Доля участия, %
Акции обыкновенные АО "Собинбанк"	Финансы	2 800 005	100.00%	2 800 005	100.00%
Акции обыкновенные АО "ЭЦМ"	Обеспечение работоспособности электростанций	2 593 697	63.99%	2 593 697	63.99%
Акции обыкновенные ЗАО "ЗЕСТ"	Финансы	76 169	100.00%	76 169	100.00%
Прочее		90 091	24%- 100%	85 109	24%- 100%
<b>Итого</b>		<b>5 559 962</b>		<b>5 554 980</b>	

Вложения в паи паевых инвестиционных фондов на обе отчетные даты составили 51 375 тыс. руб.

По инвестициям в дочерние и зависимые компании и паи сформирован резерв на возможные потери в сумме 588 592 тыс. рублей (31 декабря 2015 года – 580 579 тыс. рублей).

Прочее участие Банка составило на отчетную дату 15 286 тыс. рублей (31 декабря 2015 года – 17 087 тыс. рублей). Резерв на возможные потери по прочему участию – 3 192 тыс. рублей (31 декабря 2015 года – 4 992 тыс. рублей).

#### 7. Ценные бумаги, удерживаемые до погашения

	30 сентября 2016	31 декабря 2015
Еврооблигации:	3 236 173	6 433 333
-Российской Федерации	3 236 173	6 433 333
-других стран		
Облигации федерального займа (ОФЗ)	0	0
Облигации субъектов РФ и муниципальных структур	8 476 832	10 526 334
Облигации иностранных государств	0	0
Облигации кредитных организаций:	2 685 856	4 461 581
-Российской Федерации	2 685 856	4 461 581
-других стран	0	0
Корпоративные облигации:	9 030 666	8 185 541
-Российской Федерации	9 030 666	8 185 541
-других стран	0	0
<b>Итого ценных бумаг, удерживаемых до погашения</b>	<b>23 429 527</b>	<b>29 606 789</b>

#### 8. Основные средства, нематериальные активы и недвижимость, временно не используемая в основной деятельности

	Земля, здания	Транспорт, офисное и компьютерное оборудование	Недвижимость ВНОД	НМА	Материальные запасы	Капитальные вложения	Итого
Остаточная стоимость 31 декабря 2015 года	3 601 197	501 404	72 879	800	1 114 934	1 812 507	7 103 721
Приобретение	476 502	114 255	3 591 020	144 219	242 803	179 790	4 748 589
Выбытие	422 116	89 573	547 038	4 272	1 295 749	1 827 311	4 186 059
Амортизационные отчисления	76 011	71 262	13 702	27 972	0	0	188 947
Остаточная стоимость 30 сентября 2016 года	3 579 572	454 824	3 103 159	112 775	61 988	164 986	7 477 304
Балансовая стоимость 30 сентября 2016 года	4 014 345	1 469 107	3 212 277	152 269	61 988	164 986	9 074 972
Накопленная амортизация	434 773	1 014 283	109 118	39 494	0	0	1 597 668

Дата отражения в бухгалтерском учете последней переоценки основных средств 29 – 30 марта 2016 года. Переоценка произведена по состоянию на 01.01.2016.

Оценка зданий выполнялась оценщиком Коваленко Александром Григорьевичем, являющимся членом саморегулируемой организации НП «Сообщество профессионалов оценки» (№0009 от 20.11.2009 в Едином государственном реестре саморегулируемых организаций оценщиков). В ходе вычисления рыночной стоимости объектов оценки определялась величина их текущей (восстановительной) стоимости.

## 9. Прочие активы

	30 сентября 2016	31 декабря 2015
Расчеты с дебиторами	3 783 880	577 922
Незавершенные расчеты	63 700	112 733
Расчеты по налогам	40 099	180 684
Требования по получению процентов	3 380 647	2 385 021
Начисленный дисконт по собственным векселям	128 301	101 966
Активы, переданные в доверительное управление	2 812 992	2 812 992
Расходы будущих периодов	110 516	263 067
Прочее	23 439	0
<b>Итого прочих активов</b>	<b>10 343 574</b>	<b>6 434 385</b>

## 10. Средства кредитных организаций

	30 сентября 2016	31 декабря 2015
Корреспондентские счета других банков	19 643	1 156
Межбанковские кредиты	0	2 100 000
Обеспечительные платежи по договорам с другими банками	17 277	412 373
Договоры РЕПО с другими банками	12 016 525	0
<b>Итого средств кредитных организаций</b>	<b>12 053 445</b>	<b>2 513 529</b>

## 11. Средства клиентов

	30 сентября 2016	31 декабря 2015
Государственные и общественные организации	52 841 840	38 919 906
- текущие (расчетные) счета	27 114 938	33 519 906
- срочные депозиты	25 726 902	5 400 000
Прочие юридические лица	512 414 861	427 246 660
- текущие (расчетные) счета	212 873 813	179 844 219
- срочные депозиты	299 541 048	247 402 441
Физические лица, в том числе индивидуальные предприниматели	50 424 456	42 720 684
- текущие счета (вклады до востребования)	9 342 983	10 177 502
- срочные вклады	41 081 473	32 543 182
Прочие средства клиентов	2 644 091	2 697 291
<b>Итого средств клиентов</b>	<b>618 325 248</b>	<b>511 584 541</b>

## 12. Выпущенные долговые ценные бумаги

	30 сентября 2016	31 декабря 2015
Облигации	0	0
Еврооблигации	0	0
Векселя:	2 872 203	2 672 451
- дисконтные	1 161 637	837 753
- процентные	1 445 018	1 760 218
- беспроцентные	265 548	74 480
Депозитные сертификаты	0	0
<b>Итого выпущенных долговых ценных бумаг</b>	<b>2 872 203</b>	<b>2 672 451</b>

По состоянию на 30 сентября 2016 года векселя представляют собой долговые ценные бумаги, выраженные в российских рублях, с процентной ставкой от 0 до 10% годовых.

## 13. Прочие обязательства

	30 сентября 2016	31 декабря 2015
Кредиторская задолженность клиентов	60 654	60 654
- по операциям с ценными бумагами	60 654	60 654
- по сделкам с иностранной валютой	0	0
- по сделкам с драгоценными металлами	0	0
Обязательства по процентам	6 767 085	5 480 317
Задолженность по расчетам с персоналом	207 141	2
Кредиторская задолженность по выплате дивидендов	187	107
Доходы будущих периодов	1 007	4 988
Обязательства по текущим налогам	26 142	33 070
Прочие обязательства	129 484	958 485
<b>Итого прочих обязательств</b>	<b>7 191 700</b>	<b>6 537 623</b>

## 14. Сумма курсовых разниц, признанная в составе отчета о финансовых результатах

Сумма курсовых разниц, признанная в составе прибыли/убытков, за исключением тех, которые возникают в связи с финансовыми инструментами, оцениваемыми по справедливой стоимости через прибыль или убыток, составляет:

	30 сентября 2016	30 сентября 2015
Сумма курсовых разниц	-292 440	205 186

## 15. Основные компоненты расхода по налогам

	30 сентября 2016	30 сентября 2015
Налог на прибыль	815 902	711 937
Налог на имущество	45 679	34 301
Земельный налог	10 161	2 351
Транспортный налог	1 304	1 204
НДС	354 070	156 343
Плата за загрязнение окружающей среды	967	659
Госпошлина	3 378	3 733
<b>Начисленные (уплаченные) налоги</b>	<b>1 231 461</b>	<b>910 528</b>

## 16. Информация о вознаграждении работникам

	30 сентября 2016	30 сентября 2015
Заработная плата и премии	1 756 280	1 506 471
Другие расходы на содержание персонала	59 018	8 819
Налоги и сборы в виде начислений на заработную плату	451 397	384 550
<b>Итого</b>	<b>2 266 695</b>	<b>1 899 840</b>

## 17. Управление капиталом

### 17.1. Цели, политика и процедуры в области управления капиталом, принятые Банком

Политика по управлению капиталом Банка направлена на оптимизацию размера собственных средств (капитала) в целях обеспечения развития Банка, при одновременном соблюдении приемлемого уровня достаточности капитала для покрытия рисков.

Банк контролирует на ежедневной основе соблюдение требований к капиталу и достаточности капитала Банка, установленных Банком России и внутренними документами Банка.

Расчет размера собственных средств (капитала) Банк осуществляет в соответствии с требованиями Положения Банка России от 28.12.2012 №395-П «О методике определения собственных средств (капитала) кредитных организаций (Базель III)» (далее 395-П).

Пояснения к разделу 1 «Информация об уровне достаточности капитала» отчета об уровне достаточности капитала с приведением данных бухгалтерского баланса, являющихся источниками для его сопоставления:

Номер п/п	Бухгалтерский баланс <sup>1</sup>			Отчет об уровне достаточности капитала (раздел 1) <sup>2</sup>		
	Наименование статьи	Номер строки	Данные на отчетную дату	Наименование показателя	Номер строки	Данные на отчетную дату
1	2	3	4	5	6	7
1	"Средства акционеров (участников)", "Эмиссионный доход", всего, в том числе:	24, 26	13 442 056	X	X	X
1.1	отнесенные в базовый капитал	X	13 002 156	"Уставный капитал и эмиссионный доход, всего, в том числе сформированный:"	1	13 442 056
1.2.	уменьшающие источники базового капитала		439 900	Иные показатели, уменьшающие источники базового капитала, установленные Банком России	26	439 900
2	"Средства кредитных организаций", "Средства клиентов, не являющихся кредитными организациями", всего, в том числе:	15, 16	630 378 693	X	X	X
2.1	субординированные кредиты, отнесенные в добавочный капитал	X	0	Инструменты добавочного капитала и эмиссионный доход, классифицируемые как обязательства	32	0
2.2	субординированные кредиты, отнесенные в дополнительный капитал	X	13 602 751	"Инструменты дополнительного капитала и эмиссионный доход", всего из них:	46	7 500 000
2.2.1			-	субординированные кредиты		7 500 000

<sup>1</sup> На основе данных формы отчетности 0409806 по состоянию на 01.10.2016

<sup>2</sup> На основе данных формы отчетности 0409808 по состоянию на 01.10.2016



Номер п/п	Бухгалтерский баланс <sup>1</sup>			Отчет об уровне достаточности капитала (раздел 1) <sup>2</sup>		
	Наименование статьи	Номер строки	Данные на отчетную дату	Наименование показателя	Номер строки	Данные на отчетную дату
1	2	3	4	5	6	7
2.3			-	Инструменты дополнительного капитала, подлежащие позэтапному исключению из расчета собственных средств (капитала) из них:	47	6 102 751
2.3.1			-	субординированные кредиты		6 102 751
3	"Основные средства, нематериальные активы и материальные запасы", всего, в том числе:	10	7 477 304	X	X	X
3.1	нематериальные активы, уменьшающие базовый капитал всего, из них:	X	67 940	X	X	X
3.1.1	деловая репутация (гудвил) за вычетом отложенных налоговых обязательств (строка 5.1 таблицы)	X	0	"Деловая репутация (гудвил) за вычетом отложенных налоговых обязательств" (строка 5.1 таблицы)	8	0
3.1.2	иные нематериальные активы (кроме деловой репутации) за вычетом отложенных налоговых обязательств (строка 5.2 таблицы)	X	67 940	"Нематериальные активы (кроме деловой репутации и сумм прав по обслуживанию ипотечных кредитов) за вычетом отложенных налоговых обязательств" (строка 5.2 таблицы)	9	67 940
3.2	нематериальные активы, уменьшающие	X	45 293	"нематериальные активы",	41.1.1	45 293

Номер п/п	Бухгалтерский баланс <sup>1</sup>			Отчет об уровне достаточности капитала (раздел I) <sup>2</sup>		
	Наименование статьи	Номер строки	Данные на отчетную дату	Наименование показателя	Номер строки	Данные на отчетную дату
1	2	3	4	5	6	7
	добавочный капитал			подлежащие поэтапному исключению		
4	"Отложенный налоговый актив", всего, в том числе:	9	246 518	X	X	X
4.1	отложенные налоговые активы, зависящие от будущей прибыли	X	0	"Отложенные налоговые активы, зависящие от будущей прибыли"	10	0
4.2	отложенные налоговые активы, не зависящие от будущей прибыли	X	246 518	"Отложенные налоговые активы, не зависящие от будущей прибыли"	21	0
5	"Отложенное налоговое обязательство", всего, из них:	20	0	X	X	X
5.1	уменьшающее деловую репутацию (строка 3.1.1 таблицы)	X	0	X	X	0
5.2	уменьшающее иные нематериальные активы (строка 3.1.2 таблицы)	X	0	X	X	0
6	"Собственные акции (доли), выкупленные у акционеров (участников)", всего, в том числе:	25	0	X	X	X
6.1	уменьшающие базовый капитал	X	0	"Вложения в собственные акции (доли)"	16	0
6.2	уменьшающие добавочный капитал	X	0	"Вложения в собственные инструменты добавочного капитала", "собственные акции (доли), приобретенные (выкупленные) у акционеров (участников)",	37, 41.1.2	0

Номер п/п	Бухгалтерский баланс <sup>1</sup>			Отчет об уровне достаточности капитала (раздел 1) <sup>2</sup>		
	Наименование статьи	Номер строки	Данные на отчетную дату	Наименование показателя	Номер строки	Данные на отчетную дату
1	2	3	4	5	6	7
				подлежащие позапному исключению		
6.3	уменьшающие дополнительный капитал	X	0	"Вложения в собственные инструменты дополнительного капитала"	52	0
7	"Средства в кредитных организациях", "Чистая ссудная задолженность", "Чистые вложения в ценные бумаги и другие финансовые активы, имеющиеся в наличии для продажи", "Чистые вложения в ценные бумаги, удерживаемые до погашения", всего, в том числе:	3, 5, 6, 7	649 658 714	X	X	X
7.1	несущественные вложения в базовый капитал финансовых организаций	X	0	"Несущественные вложения в инструменты базового капитала финансовых организаций"	18	0
7.2	существенные вложения в базовый капитал финансовых организаций	X	43 983	"Существенные вложения в инструменты базового капитала финансовых организаций"	19	43 983

Номер п/п	Бухгалтерский баланс <sup>1</sup>			Отчет об уровне достаточности капитала (раздел 1) <sup>2</sup>		
	Наименование статьи	Номер строки	Данные на отчетную дату	Наименование показателя	Номер строки	Данные на отчетную дату
1	2	3	4	5	6	7
7.3	несущественные вложения в добавочный капитал финансовых организаций	X	0	"Несущественные вложения в инструменты добавочного капитала финансовых организаций"	39	0
7.4	существенные вложения в добавочный капитал финансовых организаций	X	0	"Существенные вложения в инструменты добавочного капитала финансовых организаций"	40	0
7.5	несущественные вложения в дополнительный капитал финансовых организаций	X	0	"Несущественные вложения в инструменты дополнительного капитала финансовых организаций"	54	0
7.6	существенные вложения в дополнительный капитал финансовых организаций	X	0	"Существенные вложения в инструменты дополнительного капитала финансовых организаций"	55	0
7.7	акции (доли) дочерних и зависимых финансовых организаций и кредитных организаций – резидентов, уменьшающие добавочный капитал	X	1 150 573	"акции (доли) дочерних и зависимых финансовых организаций и кредитных организаций – резидентов", подлежащие поэтапному исключению из расчета собственных средств (капитала)	41.1.3	1 150 573

Номер п/п	Бухгалтерский баланс <sup>1</sup>			Отчет об уровне достаточности капитала (раздел 1) <sup>2</sup>		
	Наименование статьи	Номер строки	Данные на отчетную дату	Наименование показателя	Номер строки	Данные на отчетную дату
1	2	3	4	5	6	7
8	"Нераспределенная прибыль (непокрытые убытки) прошлых лет"	33	29 893 490	Нераспределенная прибыль (убыток)	2	29 873 803
9	"Резервный фонд"	27	268 128	Резервный фонд	3	268 128
10	"Переоценка основных средств и нематериальных активов, уменьшенная на отложенное налоговое обязательство"	29	516 915	"Инструменты дополнительного капитала и эмиссионный доход", всего из них:	46	516 915
10.1			-	прирост стоимости имущества кредитной организации за счет переоценки		516 915
11	"Безотзывные обязательства кредитной организации"	36	353 124 571	"Инструменты дополнительного капитала и эмиссионный доход", всего из них:	46	10 684 600
11.1			-	субординированные кредиты		10 684 600
12	"Неиспользованная прибыль (убыток) за отчетный период"	34	3 874 121	"Инструменты дополнительного капитала и эмиссионный доход", всего из них:	46	4 968 114
			-	прибыль текущего года (ее часть), не подтвержденная аудиторской организацией		4 968 114

В рамках повышения капитализации Банком 02.03.2016 заключены договоры субординированного займа с Государственной корпорацией «Агентство по страхованию вкладов». Банку переданы облигации федерального займа пяти выпусков суммарной номинальной стоимостью 10 684.6 млн. рублей.

В результате повышения капитализации собственные средства Банка увеличились на 19.4% относительно уровня на 01.01.2015 (по состоянию на 01.10.2016 капитал Банка составил 71 609 млн. рублей, норматив достаточности собственных средств (капитала) Банка (Н1.0) – 12.3%).

В отчетном периоде Банком выполнялись все требования к капиталу и обязательным экономическим нормативам, установленные Банком России.

Значение норматива достаточности капитала Банка Н1.0 на 01 октября 2016 года составило 12.3% (на 01 января 2016 года – 11.9%). В течение 9 месяцев 2016 года среднее значение норматива Н1.0 Банка за период составило 12.5% (минимальное значение 11.2% по состоянию на 01.02.2016; максимальное значение 13.9% на 01.04.2016).

Классификация активов Банка по группам риска<sup>3</sup> в соответствии с пунктом 2.3 Инструкции Банка России от 03.12.2012 № 139-И "Об обязательных нормативах банков" по состоянию на 01.10.2016:

Код	Показатель	30 сентября 2016	31 декабря 2015
AR	Сумма активов банка, взвешенных с учетом риска	290 508 667	223 314 210
AR1	Активы, включенные в 1-ю группу, без взвешивания на коэффициент риска	152 517 186	72 149 007
AR2	Активы, включенные во 2-ю группу риска	15 699 608	19 368 032
AR3	Активы, включенные в 3-ю группу риска	9 948	2 268 002
AR4	Активы, включенные в 4-ю группу риска	274 799 076	201 678 176
AR5	Активы, включенные в 5-ю группу риска	35	0

#### 17.2. Причины существенных изменений значения показателя финансового рычага и его компонентов за отчетный период.

Начиная с отчетности по состоянию на 01.04.2015 Банк раскрывает информацию о показателе финансового рычага (согласно Указанию ЦБР от 12.11.2009 №2332-У).

Показатель финансового рычага по состоянию на 01.10.2016 составил 5.4% (на 01.01.2016 – 6.7%; на 01.04.2016 – 6.8%; на 01.07.2016 – 6.4%).

Расхождение между размером активов, определенных в соответствии с бухгалтерским балансом (строка 8 раздела 2 подраздела 2.1 формы 0409813) и величиной балансовых активов, используемых для расчета показателя финансового рычага (строка 21 раздела 2 подраздела 2.2 формы 0409813) по состоянию на 01.10.2016 не является существенным (менее 0.1% от строки 2.1 формы 0409813 или 54 456 тыс. руб.).

#### 17.3. Классификация совокупного объема кредитного риска в соответствии с разделом 2 отчета об уровне достаточности капитала

Совокупный объем кредитного риска (сумма данных по графе 6 строк 1, 2.1, 2.2, 3, 4 и 5 Раздела 2 формы 0409808) по состоянию на 01.10.2016 составляет 524 756 млн. руб., что на 18.8% выше уровня 01.01.2016 (441 739 млн. руб.).

Наибольший удельный вес в общем объеме кредитного риска составляют активы с коэффициентом 100% (в размере 52.37% или 274 799 млн. руб.), в т.ч.:

- кредиты, предоставленные юридическим и физическим лицам – 217 850 млн. руб. или 41.51%.

<sup>3</sup> На основе данных формы отчетности 0409808 по состоянию на 01.10.2016

- вложения в ценные бумаги – 36 307 млн. руб. или 6.92%.

Доля кредитного риска по операциям с повышенными коэффициентами составляет 31.74% или 166 535 млн. руб. (в т.ч. активы с коэффициентом риска 110% – 17.43% или 91 454 млн. руб. и активы с коэффициентом риска 150% – 12.51% или 65 626 млн. руб.).

Объем кредитного риска по условным обязательствам кредитного характера (12.62% или 66 237 млн. руб.) и по производным финансовым инструментам (0.24% или 1 248 млн. руб.) являются несущественными.

Объем требований к капиталу в отношении инвестиций в долевые ценные бумаги финансовых и нефинансовых организаций не является существенным (4.4% от активов, взвешенных по уровню риска, необходимых для определения достаточности собственных средств (капитала) Банка по состоянию на 01.10.2016).

#### 17.4. Рыночный риск

Результаты оценки рыночного риска в соответствии с Положением ЦБ РФ от 03.12.2015 №511-П «О порядке расчета кредитными организациями величины рыночного риска» (далее 511-П) на основании данных формы 0409808 по состоянию на 01.10.2016:

№ п/п	Наименование показателя	30 сентября 2016	31 декабря 2015
1	Процентный риск, в т.ч. по ценным бумагам	1 684 833	718 832
2	Фондовый риск	0	0
3	Валютный риск	119 217	142 615
4	Товарный риск	20	0
5	Рыночный риск	22 550 869	10 768 087

#### 17.5. Размер требований к капиталу в отношении операционного риска

Размер требований к капиталу Банка в отношении операционного риска на основании данных формы 0409135 по состоянию на 01.10.2016):

№ п/п	Наименование показателя	30 сентября 2016	31 декабря 2015
1	Величина операционного риска	2 615 017	2 226 339
2	Коэффициент взвешивания в целях включения величины операционного риска в расчет показателей нормативов достаточности капитала Н1	12.5	12.5
3	Величина операционного риска, включенного в расчет показателей нормативов достаточности капитала Н1 (стр.1хстр.2)	32 687 713	27 829 238


Председатель Правления

И.о. главного бухгалтера

М.П.

Исполнитель

«28» октября 2016 г.



Хоробров А.И.

Иванчикова А.В.

Богданова Е.Л.

Пронумеровано, пронумеровано  
и скреплено печатью  
48 ( серию восемь ) листов

Генеральный директор  
ООО «Балтийский аудит»

*[Handwritten signature]*  
Т.С. Шульгина

